

**COMMUNAUTE  
DE COMMUNES  
MAYENNE COMMUNAUTE**



**Compte  
Administratif  
2016**



**MAYENNE**  
communauté

# SOMMAIRE

	N° des pages
	Communauté de Communes
<b>I - Information générales</b>	
A - Information statistiques - fiscales - financières	1
B - Modalités de vote du budget	2
<b>II - Présentation générale du budget</b>	
A1 - Vue d'ensemble - Exécution du budget et détail des restes à réaliser	3
A2 - Vue d'ensemble - Section de fonctionnement - Chapitres	4
A3 - Vue d'ensemble - Section d'investissement - Chapitres	5
B1 - Balance générale du budget - Dépenses	7
B2 - Balance générale du budget - Recettes	8
<b>III - Vote du budget</b>	
A1 - Section de fonctionnement - Détail des dépenses - Articles	10 à 12
A2 - Section de fonctionnement - Détail des recettes - Articles	13 à 14
B1 - Section d'investissement - Détail des dépenses	16 à 17
B2 - Section d'investissement - Détail des recettes	18 à 20
B3 - Opérations d'équipement - Détail des chapitres et articles	22
<b>IV - Annexes</b>	
<b>A - Eléments du bilan</b>	
A1 - Présentation croisée par fonction	24 à 29
A1.1 - Présentation croisée par fonction - Détail fonctionnement	30 à 36
A1.2 - Présentation croisée par fonction - Détail investissement	37 à 42
A2.1 - Etat de la dette – Détail des crédits de trésorerie	Néant
A2.2 - Etat de la dette - Répartition par nature de dette	44 à 48
A2.3 - Etat de la dette – Répartition des emprunts par structure de taux	49
A2.4 - Etat de la dette - Typologie de la répartition de l'encours	50
A2.5 - Etat de la dette - Détail des opérations de couverture	Néant
A2.6 - Etat de la dette - Rembournement anticipé d'un emprunt avec refinancement	Néant
A2.7 - Etat de la dette – Emprunts renégociés au cours de l'année N	Néant
A2.8 - Etat de la dette – Dette pour financer l'emprunt d'un autre organisme	Néant
A2.9 - Etat de la dette – Autres dettes	Néant
A3 - Méthodes utilisées pour les amortissements	51
A4 - Etat des provisions	Néant
A5 - Etalement des provisions	Néant
A6.1 - Equilibre des opérations financières - Dépenses	52
A6.2 - Equilibre des opérations financières - Recettes	53 à 54
A7.1.1 - Etats des dépenses et recettes des services d'eau et d'assainissement - Fonct.	Néant
A7.1.2 - Etats des dépenses et recettes des services d'eau et d'assainissement - Invest	Néant
A7.2.1 - Etats des dépenses et recettes des services assujettis à la TVA - Fonctionnement	55 à 63
A7.2.2 - Etats des dépenses et recettes des services assujettis à la TVA - Investissement	64 à 69
A7.3.1 - Etats de la répartition de la TEOM - Fonctionnement	Néant
A7.3.2 - Etats de la répartition de la TEOM - Investissement	Néant
A8 - Etat des charges transférées	70
A9 - Détail des opérations pour le compte de tiers	70
A10.1 - Variation du patrimoine (article R. 2313-3 du CGCT) - Entrées	71 à 72
A10.2 - Variation du patrimoine (article R. 2313 du CGCT) - Sorties	73
A10.3 - Opérations liées aux cessions	74
A10.4 - Variation du patrimoine (article L. 300-5 du code l'urbanisme) – Entrées	Néant
A10.5 - Variation du patrimoine (article L. 300-5 du code l'urbanisme) - Sorties	Néant
A11 - Etat des travaux en régie	Néant
A12 – Emploi des crédits communautaires dans le cadre de la subvention globale	Néant
<b>B - Engagements hors bilan</b>	
B1.1 - Etat des emprunts garantis par la commune ou l'établissement	75
B1.2 – Calcul du ratio d'endettement relatif aux garanties d'emprunt	76
B1.3 - Etat des contrats de crédit-bail	Néant
B1.4 - Etat des contrats de partenariat public-privé	Néant
B1.5 - Etat des autres engagements donnés	Néant
B1.6 - Etat des engagements reçus	Néant
B1.7 – Liste des concours attribués à des tiers en nature ou en subventions	77
B2.1 - Etat des autorisations de programme et des crédits de paiement afférents	78
B2.2 - Etat des autorisations d'engagement et des crédits de paiement afférents	Néant
B3 - Emploi des recettes grevées d'une affectation spéciale	Néant
<b>C - Autres éléments d'informations</b>	
C1.1 - Etat du personnel	79 à 82
C1.2 - Actions de formation des élus	83
C2 - Liste des organismes dans lesquels a été pris un engagement financier	84
C3.1 - Liste des organismes de regroupement auxquels adhère la commune ou l'établissement	Néant
C3.2 - Liste des établissements publics créés	Néant
C3.3 - Liste des services individualisés dans un budget annexe	85
C3.4 - Liste des services assujettis à la TVA et non érigés en budget annexe	85
C3.5 - Présentation agrégée du budget principal et des budgets annexes	86 à 89
C3.6 - Identification des flux croisés	90
Rattachements	91 à 92
<b>D- Décisions en matière des taux de contributions directes - Arrêté et signatures</b>	
D1 - Décisions en matière de taux de contributions directes	94
D2 - Arrêté et signatures	95 à 96

I - INFORMATIONS GENERALES					I
INFORMATIONS STATISTIQUES, FISCALES ET FINANCIERES					A
INFORMATIONS STATISTIQUES					VALEURS
Population totale regroupée					38 872
Résidences secondaires					1156
INFORMATIONS FISCALES (Fiche DGF 2015)					
	Potentiel fiscal et financier		Valeurs par habitant pour la commune (population DGF)	Moyennes nationales de la strate	
	Fiscal	Financier		Fiscal	Financier
	15 368 181		382,94	278,23	
INFORMATIONS FINANCIERES - RATIOS					VALEURS
1	Dépenses réelles de fonctionnement / Population				458,43
2	Produit des impositions directes / Population				215,32
3	Recettes réelles de fonctionnement / Population				540,94
4	Dépenses d'équipement brut / Population				456,46
5	Encours de la dette / Population				259,25
6	Dotation globale de fonctionnement / Population				6,24
7	Dépenses de personnel (1) / Dépenses réelles de fonctionnement				21,78%
8	Coefficient de mobilisation du potentiel fiscal				87,13%
8 bis	coefficient de mobilisation du potentiel fiscal élargi				
9	Dépenses de fonct. et remboursement de la dette en capital / Recettes réelles de fonctionnement				86,04%
10	Dépenses d'équipement brut / Recettes réelles de fonctionnement				84,38%
11	Encours de la dette / Recettes réelles de fonctionnement				47,93%

(1) Dépenses réelles de personnel = chapitre 012 (5 629 738,97 €) - Cpte 6419 (82 921,33 €) - Rembt du budget prestation de service (334 623,50 €), budget RI 1 031 675,40 €) et budget spanc (47 329,74 €) compte 70841 (1 413 628,64 €) - cpte 74712 empois d'avenir (38 626,16 €) - compte 70848 (5 202,20 €) - compte 70848 (185 232,44 €) - compte 758 01 (22 740,01€)

I - INFORMATIONS GENERALES	I
MODALITES DE VOTE DU BUDGET	B

## POUR MEMOIRE

I - L'Assemblée délibérante a voté le présent budget par nature :

- au niveau du chapitre pour la section de fonctionnement (1).
- au niveau du chapitre pour la section d'investissement (1).
- avec ~~ou sans les chapitres~~ "opérations d'équipement" de l'état III-B-3 (2)
- ~~avec ou~~ sans vote formel sur chacun des chapitres (2)

La liste des articles spécialisés sur lesquels l'ordonnateur ne peut procéder à des virements d'article à article est la suivante :

.....

II - En l'absence de mention au paragraphe I ci - dessus, le budget est réputé voté par chapitre et, en section d'investissement, sans chapitre de dépense "opération d'équipement".

III - Les provisions sont (2) :

- semi - budgétaires (pas d'inscription en recettes de la section d'investissement)
- budgétaires (délibération n° ..... du ..... ) (2).

(1) A compléter par "du chapitre" ou "de l'article".

(2) Mention complétée ou Rayer la mention inutile

II - PRESENTATION GENERALE DU COMPTE ADMINISTRATIF	II
VUE D'ENSEMBLE	A1

## EXECUTION DU BUDGET

		DEPENSES	RECETTES
REALISATIONS DE L'EXERCICE (mandats et titres)	Section de fonctionnement	a 19 194 220.31	g 21 344 541.55
	Section d'investissement	b 9 801 084.93	h 11 023 760.63

+

+

REPORTS DE L'EXERCICE N-1	Report en section de fonctionnement (002)	c	i 5 124 406.87
	Report en section d'investissement (001)	d	j 481 856.87

=

=

TOTAL (réalisations + reports)	28 995 305.24 =a+b+c+d	37 974 565.92 =g+h+i+j
-----------------------------------	---------------------------	---------------------------

RESTES A REALISER A REPORTER EN N+1	Section de fonctionnement	e	k
	Section d'investissement	f 10 463 692.93	l 6 592 127.09
	TOTAL des restes à réaliser à reporter en N+1	=e+f 10 463 692.93	=k+l 6 592 127.09

RESULTAT CUMULE	Section de fonctionnement	19 194 220.31 =a+c+e	26 468 948.42 =g+i+k
	Section d'investissement	20 264 777.86 =b+d+f	18 097 744.59 =h+j+l
	TOTAL CUMULE	39 458 998.17 =a+b+c+d+e+f	44 566 693.01 =g+h+i+j+k+l

## DETAIL DES RESTES A REALISER

Chap/Art.	Libellé	Dépenses engagées non mandatées	Titres restant à émettre
	SECTION D'INVESTISSEMENT	10 463 692.93	6 592 127.09
13	SUBVENTIONS D'INVESTISSEMENT		6 447 346.20
20	IMMOBILISATIONS INCORPORELLES	27 964.20	
204	SUBVENTIONS D'EQUIPEMENTS VERSEES	664 147.00	
21	IMMOBILISATIONS CORPORELLES	35 190.57	
23	IMMOBILISATIONS EN COURS	6 746 281.23	
	458102 - OPERATION SOUS MANDAT TRAVAUX CONNEXES	5 994.21	
	458202 - OPERATIONS SOUS MANDAT POUR TRAVAUX CONNEXES		21 110.40
	11 - GENDARMERIE	619.88	123 670.49
	15001 - CENTRE AQUATIQUE	2 901 147.04	
	16001 - SCOT - PLUI	82 348.80	

II - PRESENTATION GENERALE DU COMPTE ADMINISTRATIF	II
SECTION DE FONCTIONNEMENT - CHAPITRES	A2

## DEPENSES DE FONCTIONNEMENT

Chap.	Libellé	Crédits Ouverts	Mandats émis	Rattachements	Restes à réaliser	Crédits annulés
011	CHARGES A CARACTERE GENERAL	2 915 533.00	2 497 667.65	23 177.84		394 687.51
012	CHARGES DE PERSONNEL	5 703 212.50	5 629 738.97			73 473.53
014	ATTENUATION DES PRODUITS	8 406 527.00	7 672 906.00			733 621.00
65	CHARGES DE GESTION COURANTE	1 921 300.64	1 743 152.59			178 148.05
Total des dépenses de gestion courante		18 946 573.14	17 543 465.21	23 177.84		1 379 930.09
66	CHARGES FINANCIERES	280 197.00	143 096.53	75 394.73		61 705.74
67	CHARGES EXCEPTIONNELLES	35 355.00	35 037.06			317.94
022	DEPENSES IMPREVUES	230 972.38				
Total des dépenses réelles de fonctionnement		19 493 097.52	17 721 598.80	98 572.57		1 672 926.15
023	VIREMENT A LA SECTION D'INVESTISSEMENT	6 250 736.32				
042	OPE.D'ORDRE DE TRANSFERTS ENTRE SECTIONS	1 381 441.41	1 374 048.94			7 392.47
Total des dépenses d'ordre de fonctionnement		7 632 177.73	1 374 048.94			6 258 128.79

TOTAL	27 125 275.25	19 095 647.74	98 572.57		7 931 054.94
-------	---------------	---------------	-----------	--	--------------

Pour information D 002 Déficit de fonctionnement reporté de N-1					
--	--	--	--	--	--

## RECETTES DE FONCTIONNEMENT

Chap.	Libellé	Crédits Ouverts	Titres émis	Rattachements	Restes à réaliser	Crédits annulés
013	ATTENUATION DES CHARGES	81 134.00	111 588.47			-30 454.47
70	VENTES PRODUITS FABRIQUES, PRESTATIONS DE SERVICE	3 143 145.00	2 920 618.90	62 860.82		159 665.28
73	IMPOTS ET TAXES	13 084 482.00	13 390 973.00			-306 491.00
74	DOTATIONS ET PARTICIPATIONS	4 943 435.00	4 151 068.47			792 366.53
75	AUTRES PRODUITS DE GESTION COURANTE	372 427.38	375 936.84			-3 509.46
Total des recettes de gestion courante		21 624 623.38	20 950 185.68	62 860.82		611 576.88
77	PRODUITS EXCEPTIONNELS	10 000.00	14 538.39			-4 538.39
Total des recettes réelles de fonctionnement		21 634 623.38	20 964 724.07	62 860.82		607 038.49
042	OPE.D'ORDRE DE TRANSFERTS ENTRE SECTIONS	366 245.00	316 956.66			49 288.34
Total des recettes d'ordre de fonctionnement		366 245.00	316 956.66			49 288.34

TOTAL	22 000 868.38	21 281 680.73	62 860.82		656 326.83
-------	---------------	---------------	-----------	--	------------

Pour information R 002 Excédent de fonctionnement reporté de N-1	5 124 406.87				
---	--------------	--	--	--	--

II - PRESENTATION GENERALE DU COMPTE ADMINISTRATIF	II
SECTION D'INVESTISSEMENT - CHAPITRES	A3

## DEPENSES D'INVESTISSEMENT

Chap.	Libellé	Crédits Ouverts	Mandats émis	Restes à réaliser	Crédits annulés
20	IMMOBILISATIONS INCORPORELLES	220 258.71	123 298.40	27 964.20	68 996.11
204	SUBVENTIONS D'EQUIPEMENTS VERSEES	928 512.50	126 093.50	664 147.00	138 272.00
21	IMMOBILISATIONS CORPORELLES	282 737.90	42 531.68	35 190.57	205 015.65
23	IMMOBILISATIONS EN COURS	9 691 391.05	1 028 540.95	6 746 281.23	1 916 568.87
	Total des opérations d'équipement	9 687 702.95	5 965 557.47	2 984 115.72	738 029.76
	Total des dépenses d'équipement	20 810 603.11	7 286 022.00	10 457 698.72	3 066 882.39
16	EMPRUNTS ET DETTES ASSIMILEES	578 262.00	558 726.65		19 535.35
27	AUTRES IMMOBILISATIONS FINANCIERES	10 678.33	10 678.33		
020	DEPENSES IMPREVUES	1 138 342.45			
	Total des dépenses financières	1 727 282.78	569 404.98		1 157 877.80
45x1	Total des opérations pour compte de tiers	444 763.22	412 835.76	5 994.21	25 933.25
	Total des dépenses réelles d'investissement	22 982 649.11	8 268 262.74	10 463 692.93	4 250 693.44
040	OPE.D'ORDRE DE TRANSFERTS ENTRE SECTIONS	366 245.00	316 956.66		49 288.34
041	OPERATIONS PATRIMONIALES	1 215 867.84	1 215 865.53		2.31
	Total des dépenses d'ordre d'investissement	1 582 112.04	1 532 822.19		49 290.65
	TOTAL	24 564 761.95	9 801 084.93	10 463 692.93	4 299 984.09

Pour information				
D 001 Solde d'exécution négatif reporté de N-1				

## RECETTES D'INVESTISSEMENT

Chap.	Libellé	Crédits Ouverts	Titres émis	Restes à réaliser	Crédits annulés
13	SUBVENTIONS D'INVESTISSEMENT (hors 138)	7 998 718.20	1 165 809.35	6 571 016.69	261 892.16
16	EMPRUNTS ET DETTES ASSIMILEES (hors 165)	6 016 000.00	6 016 000.00		
23	IMMOBILISATIONS EN COURS	159 155.00	124 546.87		34 608.13
	Total des recettes d'équipement	14 173 873.20	7 306 356.22	6 571 016.69	296 500.29
10	DOTATIONS, FONDS DIVERS ET RESERVES	800 000.00	891 368.00		-91 368.00
165	Dépôts et cautionnements reçus	5 000.00	3 747.00		1 253.00
27	AUTRES IMMOBILISATIONS FINANCIERES	137 346.77	137 345.80		0.97
024	PRODUITS DES CESSIONS	2 500.00			2 500.00
	Total des recettes financières	944 846.77	1 032 460.80		-87 614.03
45x2	Total des opérations pour compte de tiers	116 139.54	95 029.14	21 110.40	
	Total des recettes réelles d'investissement	15 234 859.51	8 433 846.16	6 592 127.09	208 886.26
021	VIREMENT DE LA SECTION DE FONCTIONNEMENT	6 250 736.32			
040	OPE.D'ORDRE DE TRANSFERTS ENTRE SECTIONS	1 381 441.41	1 374 048.94		7 392.47
041	OPERATIONS PATRIMONIALES	1 215 867.84	1 215 865.53		2.31
	Total des recettes d'ordre d'investissement	8 848 045.57	2 589 914.47		6 258 131.10
	TOTAL	24 082 905.08	11 023 760.63	6 592 127.09	6 467 017.36
Pour information					
R 001 Solde d'exécution positif reporté de N-1	481 856.87				

**COMMUNAUTE  
DE COMMUNES  
MAYENNE COMMUNAUTE**



**Compte  
Administratif**

**BALANCE GENERALE**

**2016**



II - PRESENTATION GENERALE DU COMPTE ADMINISTRATIF	II
BALANCE GENERALE DU BUDGET	B1

## 1 - Mandats émis (y compris sur les restes à réaliser N-1)

	FONCTIONNEMENT	Opérations Réelles	Opérations d'ordre	TOTAL
011	CHARGES A CARACTERE GENERAL	2 520 845.49		2 520 845.49
012	CHARGES DE PERSONNEL	5 629 738.97		5 629 738.97
014	ATTENUATION DES PRODUITS	7 672 906.00		7 672 906.00
65	CHARGES DE GESTION COURANTE	1 743 152.59		1 743 152.59
66	CHARGES FINANCIERES	218 491.26		218 491.26
67	CHARGES EXCEPTIONNELLES	35 037.06	2 721.00	37 758.06
68	Dotations aux amortissements et provisions		1 371 327.94	1 371 327.94
	Dépenses de fonctionnement - Total	17 820 171.37	1 374 048.94	19 194 220.31
	Pour information D 002 Déficit de fonctionnement reporté de N-1			

	INVESTISSEMENT	Opérations Réelles	Opérations d'ordre	TOTAL
10	DOTATIONS, FONDS DIVERS ET RESERVES		3 551.00	3 551.00
13	SUBVENTIONS D'INVESTISSEMENT		197 440.84	197 440.84
16	EMPRUNTS ET DETTES ASSIMILEES	558 726.65		558 726.65
19	PLUS-VALUES OU MOINS-VALUES DE CESSIONS		32 252.00	32 252.00
20	IMMOBILISATIONS INCORPORELLES (hors opérations)	123 298.40		123 298.40
204	SUBVENTIONS D'EQUIPEMENTS VERSEES (hors opérations)	126 093.50		126 093.50
21	IMMOBILISATIONS CORPORELLES (hors opérations)	42 531.68	882 638.35	925 170.03
23	IMMOBILISATIONS EN COURS (hors opérations)	1 028 540.95	325 659.15	1 354 200.10
27	AUTRES IMMOBILISATIONS FINANCIERES	10 678.33	7 568.03	18 246.36
45x-1	Total des opérations pour compte de tiers	412 835.76		412 835.76
481	CHARGES A REPARTIR		83 712.82	83 712.82
	Total des opérations d'équipement	5 965 557.47		5 965 557.47
	Dépenses d'investissement - Total	8 268 262.74	1 532 822.19	9 801 084.93
	Pour information D 001 Solde d'exécution négatif reporté de N-1			

II - PRESENTATION GENERALE DU COMPTE ADMINISTRATIF	II
BALANCE GENERALE DU BUDGET	B2

## 2 - Titres émis (y compris sur les restes à réaliser N-1)

	FONCTIONNEMENT	Opérations Réelles	Opérations d'ordre	TOTAL
013	ATTENUATION DES CHARGES	111 588.47		111 588.47
70	VENTES PRODUITS FABRIQUES, PRESTATIONS DE SERVICE	2 983 479.72		2 983 479.72
73	IMPOTS ET TAXES	13 390 973.00		13 390 973.00
74	DOTATIONS ET PARTICIPATIONS	4 151 068.47		4 151 068.47
75	AUTRES PRODUITS DE GESTION COURANTE	375 936.84		375 936.84
77	PRODUITS EXCEPTIONNELS	14 538.39	233 243.84	247 782.23
79	TRANSFERTS DE CHARGES		83 712.82	83 712.82
	Recettes de fonctionnement - Total	21 027 584.89	316 956.66	21 344 541.55
	Pour information R 002 Excédent de fonctionnement reporté de N-1			5 124 406.87

	INVESTISSEMENT	Opérations Réelles	Opérations d'ordre	TOTAL
10	DOTATIONS, FONDS DIVERS ET RESERVES	891 368.00		891 368.00
13	SUBVENTIONS D'INVESTISSEMENT	1 165 809.35		1 165 809.35
16	EMPRUNTS ET DETTES ASSIMILEES	6 019 747.00		6 019 747.00
19	PLUS-VALUES OU MOINS-VALUES DE CESSIONS		2 721.00	2 721.00
20	IMMOBILISATIONS INCORPORELLES		332 939.61	332 939.61
21	IMMOBILISATIONS CORPORELLES		882 638.35	882 638.35
23	IMMOBILISATIONS EN COURS	124 546.87	287.57	124 834.44
27	AUTRES IMMOBILISATIONS FINANCIERES	137 345.80		137 345.80
28	AMORTISSEMENTS DES IMMOBILISATIONS	36 540.00	1 317 195.77	1 353 735.77
45x-2	Total des opérations pour compte de tiers	95 029.14		95 029.14
481	CHARGES A REPARTIR		17 592.17	17 592.17
	Recettes d'investissement - Total	8 470 386.16	2 553 374.47	11 023 760.63
	Pour information R 001 Solde d'exécution positif reporté de N-1			481 856.87

**COMMUNAUTE  
DE COMMUNES  
MAYENNE COMMUNAUTE**



**Compte  
Administratif  
FONCTIONNEMENT**

**2016**

## SECTION DE FONCTIONNEMENT

III - VOTE DU COMPTE ADMINISTRATIF	III
SECTION DE FONCTIONNEMENT - DETAIL DES DEPENSES	A1

Chap./Art.	Libellé	Crédits Ouverts	Mandats émis	Rattachements	Restes à réaliser	Crédits annulés
011	CHARGES A CARACTERE GENERAL	2 915 533.00	2 497 667.65	23 177.84		394 687.51
- 60 -	ACHATS ET VARIATION DE STOCKS	420 319.00	372 453.60	10 895.84		36 969.56
60228	AUTRE FOURNITURES CONSOMMABLES	5 000.00	4 903.82			96.18
6032	VARIATION DES STOCKS AUTRES APPROVISIONNEMENTS	32 934.00	32 933.59			0.41
60611	EAU ET ASSAINISSEMENT	9 590.00	12 016.03			-2 426.03
60612	ENERGIE-ELECTRICITE	77 230.00	82 943.27	8 458.86		-14 172.13
60621	COMBUSTIBLES	53 200.00	42 194.31			11 005.69
60622	CARBURANTS NON STOCKES	12 900.00	7 829.65			5 070.35
60623	ALIMENTATION	6 220.00	3 451.33			2 768.67
60631	FOURNITURES D'ENTRETIEN	28 591.00	18 825.77			9 765.23
60632	FOURNITURES DE PETIT EQUIPEMENT	51 504.00	32 987.81	2 436.98		16 079.21
60633	FOURNITURES DE VOIRIE	7 150.00	654.98			6 495.02
60636	VETEMENTS DE TRAVAIL	140.00	172.85			-32.85
6064	FOURNITURES ADMINISTRATIVES	10 950.00	10 306.83			643.17
6065	LIVRES, DISQUES, CASSETTES ... (BIBLIOT. MEDIAT.)	121 860.00	122 699.98			-839.98
6068	AUTRES MATIERES ET FOURNITURES	3 050.00	533.38			2 516.62
- 61 -	SERVICES EXTERIEURS	1 502 900.50	1 284 309.27	12 282.00		206 309.23
611	CONTRATS PRESTATIONS SERVICES - AVEC ENTREPRISES	17 930.00	12 544.82			5 385.18
6122	CREDIT-BAIL MOBILIER	5 783.00	5 780.88			2.12
6132	LOCATIONS IMMOBILIERES	78 402.00	76 479.17			1 922.83
6135	LOCATIONS MOBILIERES	50 340.00	26 735.30			23 604.70
61521	ENTRETIEN DE TERRAINS	62 701.00	57 762.19			4 938.81
615221	ENTRETIEN BATIMENTS PUBLICS	36 420.00	33 658.34			2 761.66
615228	ENTRETIEN AUTRES BATIMENTS	29 400.00	17 333.50			12 066.50
615232	ENTRETIEN DES RESEAUX	300.00	81.00			219.00
61551	ENTRETIEN ET REPARATIONS MATERIEL ROULANT	6 800.00	4 184.14			2 615.86
61558	ENTRETIEN AUTRES BIENS MOBILIERES	43 970.00	23 781.06			20 188.94
6156	MAINTENANCE	71 865.00	55 399.86			16 465.14
616	PRIMES D'ASSURANCES		363.80			-363.80
6161	ASSURANCES DOMMAGES AUX BIENS	48 945.00	44 300.74			4 644.26
6162	ASSURANCES DOMMAGES OUVRAGES	150 340.00	83 712.82			66 627.18
6168	DIVERS		465.00			-465.00
617	ETUDES ET RECHERCHES	60 162.00	13 183.60	12 282.00		34 696.40
6182	DOCUMENTATION GENERALE ET TECHNIQUE	2 190.00	2 430.44			-240.44
6184	VERSEMENTS A DES ORGANISMES DE FORMATION	14 100.00	9 166.62			4 933.38
6185	FRAIS DE COLLOQUES ET SEMINAIRES		506.00			-506.00
6188	AUTRES FRAIS DIVERS	823 252.50	816 439.99			6 812.51
- 62 -	AUTRES SERVICES EXTERIEURS	877 613.50	727 404.63			150 208.87
6225	INDEMNITES AU COMPTABLE ET AUX REGISSEURS	2 760.00	3 049.25			-289.25
6226	HONORAIRES	86 425.00	85 852.22			572.78
6227	FRAIS D'ACTES ET DE CONTENTIEUX	2 000.00	2 000.00			
6228	HONORAIRES ET REMUNERATIONS INTERMEDIAIRES-DIVERS	211 952.50	152 282.05			59 670.45
6231	ANNONCES ET INSERTIONS	23 515.00	18 812.64			4 702.36
6232	FETES ET CEREMONIES	350.00	168.80			181.20
6236	CATALOGUES ET IMPRIMES	21 420.00	14 142.12			7 277.88
6237	PUBLICATIONS	15 600.00	14 861.06			738.94
6238	PUBLICITE,PUBLICATIONS,RELATIONS PUBLIQUES-DIVERS	9 512.00	5 635.42			3 876.58
6241	TRANSPORTS DE BIENS	4 400.00	4 250.00			150.00
6247	TRANSPORTS COLLECTIFS	46 500.00	33 108.25			13 391.75
6251	VOYAGES ET DEPLACEMENTS	6 000.00	6 486.79			-486.79
6256	MISSIONS	5 700.00	5 701.78			-1.78
6257	RECEPTIONS	4 810.00	4 503.61			306.39
6261	FRAIS D'AFFRANCHISSEMENT	20 800.00	24 144.78			-3 344.78
6262	FRAIS DE TELECOMMUNICATIONS	47 625.00	45 211.76			2 413.24
627	SERVICES BANCAIRES ET ASSIMILES	3 720.00	2 709.95			1 010.05
6281	CONCOURS DIVERS - COTISATIONS	16 160.00	17 954.74			-1 794.74
6283	FRAIS DE NETTOYAGE LOCAUX	5 280.00	2 067.60			3 212.40
6284	REDEVANCES POUR SERVICES RENDUS	9 810.00	9 777.11			32.89
62872	REMBT FRAIS AU BUDGET ANNEXE	29 500.00	32 768.09			-3 268.09
62875	AUX COMMUNES MEMBRES DU GFP	247 475.00	200 677.40			46 797.60
62878	REMBST DE FRAIS A D' AUTRES ORGANISMES	54 814.00	33 315.62			21 498.38

III - VOTE DU COMPTE ADMINISTRATIF	III
SECTION DE FONCTIONNEMENT - DETAIL DES DEPENSES	A1

Chap./Art.	Libellé	Crédits Ouverts	Mandats émis	Rattachements	Restes à réaliser	Crédits annulés
6288	AUTRES SERVICES EXTERIEURS DIVERS	1 485.00	7 923.59			-6 438.59
- 63 -	IMPOTS TAXES ET VERSEMENTS ASSIMILES	114 700.00	113 500.15			1 199.85
63512	TAXES FONCIERES	114 700.00	113 189.15			1 510.85
63513	AUTRES IMPOTS LOCAUX		194.00			-194.00
6358	AUTRES DROITS		117.00			-117.00
012	CHARGES DE PERSONNEL	5 703 212.50	5 629 738.97			73 473.53
- 62 -	AUTRES SERVICES EXTERIEURS	591 350.00	577 391.66			13 958.34
6217	PERSONNEL AFFECTE PAR LA COMMUNE MEMBRE DU GFP	576 890.00	561 333.40			15 556.60
6218	AUTRE PERSONNEL EXTERIEUR	14 460.00	16 058.26			-1 598.26
- 63 -	IMPOTS TAXES ET VERSEMENTS ASSIMILES	79 373.00	75 315.09			4 057.91
6336	COTIS. AU CENTRE NATIONAL ET CENTRES DE GESTION	67 873.00	64 010.31			3 862.69
6338	AUTRES IMPOTS, TAXES ET VERS ASSIMILES SUR REMUNE.	11 500.00	11 304.78			195.22
- 64 -	CHARGES DE PERSONNEL	5 032 409.50	4 977 032.22			55 467.28
64111	REMUNERATION PRINCIPALE - PERSONNEL TITULAIRE	2 316 661.00	2 295 047.91			21 613.09
64112	NBI - SUPPLEMENT FAMILIAL	77 331.00	78 770.83			-1 439.83
64118	AUTRES INDEMNITES - PERSONNEL TITULAIRE	456 760.00	436 717.66			20 042.34
64131	REMUNERATION PERSONNEL NON TITULAIRE	480 475.50	502 689.58			-22 214.08
64138	AUTRES INDEMNITES - PERSONNEL NON TITULAIRE	55 183.00	52 023.74			3 159.26
64162	EMPLOIS D'AVENIR	55 705.00	45 897.73			9 807.27
64168	AUTRES EMPLOIS D'INSERTION		489.98			-489.98
6451	COTISATIONS A L'URSSAF	561 063.00	555 820.37			5 242.63
6453	COTISATIONS AUX CAISSES DE RETRAITE	778 749.00	766 926.89			11 822.11
6454	COTISATIONS AUX ASSEDICS	37 774.00	36 506.00			1 268.00
6455	COTISATIONS POUR ASSURANCE DU PERSONNEL	104 353.00	100 274.66			4 078.34
6456	VERSEMENT AU FNC DU SUPPLEMENT FAMILIAL		2 830.00			-2 830.00
6471	PRESTATIONS VERSEES POUR LE COMPTE DU FNAL	14 736.00	14 935.00			-199.00
6474	VERSEMENTS AUX AUTRES OEUVRES SOCIALES	26 400.00	27 386.00			-986.00
6475	MEDECINE DU TRAVAIL, PHARMACIE	7 999.00	5 740.87			2 258.13
6488	AUTRES CHARGES	59 300.00	54 975.00			4 325.00
014	ATTENUATION DES PRODUITS	8 406 527.00	7 672 906.00			733 621.00
73916	PRELEV AU TITRE CONTRIB REDRESS FINAN PUBL	733 621.00				733 621.00
73921	ATTRIBUTIONS DE COMPENSATION	7 672 906.00	7 672 906.00			
73922	DOTATIONS DE SOLIDARITE COMMUNAUTAIRE					
73923	REVERSEMENTS SUR FNGIR					
73925	FONDS DE PEREQUAT. REC. FISC. COMM. ET INTERCOMM.					
65	CHARGES DE GESTION COURANTE	1 921 300.64	1 743 152.59			178 148.05
651	REDEVANCES POUR CONCESSIONS,BREVETS,LICENCES	3 600.00	5 461.51			-1 861.51
6521	DEFICIT DES BUDGETS ANNEXES	169 515.64	84 757.86			84 757.78
6531	INDEMNITES MAIRE, ADJOINTS ET CONSEILLERS	166 900.00	151 249.28			15 650.72
6532	FRAIS DE MISSION MAIRE, ADJOINTS ET CONSEILLERS	1 500.00	1 698.11			-198.11
6533	COTISATIONS DE RETRAITE	12 700.00	11 494.02			1 205.98
6534	COTISATIONS DE SECURITE SOCIALE - PART PATRONALE	48 000.00	35 539.63			12 460.37
6535	FORMATION DES ELUS	5 000.00	1 092.86			3 907.14
6541	CREANCES ADMISES EN NON-VALEUR	3 000.00	2 296.77			703.23
6542	CREANCES ETEINTES	516.00	515.62			0.38
6553	SERVICE D'INCENDIE	150 987.00	150 986.50			0.50
65541	CONTRIB FDS COMPENS CHARGES TERRITORIALES	48 000.00				48 000.00
65548	AUTRES CONTRIBUTIONS	48 032.00	48 030.66			1.34
6574	SUBVENTIONS FONCT. AUX ORGANISMES DE DROIT PRIVE	1 256 950.00	1 245 774.04			11 175.96
658	CHARGES DIVERSES DE GESTION COURANTE	6 600.00	4 255.73			2 344.27
TOTAL DES DEPENSES DE GESTION DES SERVICES (a)=011+012+014+65+656		18 946 573.14	17 543 465.21	23 177.84		1 379 930.09

III - VOTE DU COMPTE ADMINISTRATIF	III
SECTION DE FONCTIONNEMENT - DETAIL DES DEPENSES	A1

Chap./Art.	Libellé	Crédits Ouverts	Mandats émis	Rattachements	Restes à réaliser	Crédits annulés
66	CHARGES FINANCIERES	280 197.00	143 096.53	75 394.73		61 705.74
66111 66112	INTERETS REGLES A L'ECHANCE INTERETS COURUS NON ECHUS	211 447.00 68 750.00	207 664.42 -64 567.89	75 394.73		3 782.58 57 923.16
67	CHARGES EXCEPTIONNELLES	35 355.00	35 037.06			317.94
6714 6718 673	BOURSES ET PRIX AUTRES CHARGES EXCEPTIONNELLES SUR OPE. DE GESTION TITRES ANNULES (SUR EXERCICES ANTERIEURS)	1 500.00 32 000.00 1 855.00	1 500.00 32 000.00 1 537.06			317.94
022	DEPENSES IMPREVUES	230 972.38				230 972.38
022	DEPENSES IMPREVUES	230 972.38				
TOTAL DES DEPENSES REELLES (r)=(a)+66+67+68+022		19 493 097.52	17 721 598.80	98 572.57		1 672 926.15
023	VIREMENT A LA SECTION D'INVESTISSEMENT	6 250 736.32				6 250 736.32
023	VIREMENT A LA SECTION D'INVESTISSEMENT	6 250 736.32				6 250 736.32
042	OPE.D'ORDRE DE TRANSFERTS ENTRE SECTIONS	1 381 441.41	1 374 048.94			7 392.47
676 6761	DIFFER. S/REALISATIONS (POSITIVES) TRANSFEREES DIFFERENCES SUR REALISATION (POSITIVES) TRANSFEREE		2 721.00			-2 721.00
6811 6812	DOT. AUX AMORT. DES IMMOB. CORP. ET INCORPORELLES DOT. AUX AMORT. DES CHARGES FONCTION. A REPARTIR	1 352 877.41 28 564.00	1 353 735.77 17 592.17			-858.36 10 971.83
TOTAL DES PRELEVEMENTS AU PROFIT DE LA SECTION D'INVESTISSEMENT		7 632 177.73	1 374 048.94			6 258 128.79
TOTAL DES DEPENSES D'ORDRE		7 632 177.73	1 374 048.94			6 258 128.79
TOTAL DES DEPENSES DE FONCTIONNEMENT DE L'EXERCICE (=total réelles + ordres)		27 125 275.25	19 095 647.74	98 572.57		7 931 054.94

Pour information : D 002 Déficit de fonctionnement reporté de N-1

Détail du calcul des ICNE au compte 66112

Montant des ICNE de l'exercice  
Montant des ICNE de l'exercice N-1  
= Différence ICNE N - ICNE N-1

III - VOTE DU COMPTE ADMINISTRATIF	III
SECTION DE FONCTIONNEMENT - DETAIL DES RECETTES	A2

Chap./Art.	Libellé	Crédits Ouverts	Titres émis	Rattachements	Restes à réaliser	Crédits annulés
013	ATTENUATION DES CHARGES	81 134.00	111 588.47			-30 454.47
- 60 - 6032	ACHATS ET VARIATION DE STOCKS VARIATION DES STOCKS AUTRES APPROVISIONNEMENTS	32 934.00 32 934.00	28 667.14 28 667.14			4 266.86 4 266.86
- 64 - 6419	CHARGES DE PERSONNEL REMBOURSEMENTS S/ REMUNERATIONS DU PERSONNEL	48 200.00 48 200.00	82 921.33 82 921.33			-34 721.33 -34 721.33
70	VENTES PRODUITS FABRIQUES, PRESTATIONS DE SERVICE	3 143 145.00	2 920 618.90	62 860.82		159 665.28
7018 70388 7062 70632 70688 7078 7083 70841 70845 70848 70875 70878 7088	AUTRES VENTES DE PRODUITS FINIS AUTRES REDEVANCES ET RECETTES DIVERSES REDEVANCES DES SERVICES CULTURELS REDEVANCES SERVICES A CARACTERE DE LOISIRS AUTRES REDEVANCES ET DROITS VENTES DE MARCHANDISES LOCATIONS DIVERSES (AUTRES QU'IMMEUBLES) AUX BUDGETS ANNEXES, CCAS ET CAISSE DES ECOLES AUX COMMUNES MEMBRES DU GFP MISE A DISPOSITION DE PERSONNEL FACTUREE REMBOURSEMENT PAR LES COMMUNES DU GFP REMBST DE FRAIS PAR D'AUTRES REDEVABLES AUTRES PRODUITS D'ACTIVITE ANNEXES	2 310.00 30 000.00 200 000.00 14 100.00 10 460.00 14 000.00 60 000.00 1 571 856.00 361 809.00 860 090.00 7 520.00 11 000.00	6 858.29 30 573.46 152 411.50 10 983.08 16 764.90 71 036.14 1 413 628.64 185 232.44 5 202.20 983 997.80 22 295.69 21 634.76	62 860.82		-4 548.29 -573.46 -15 272.32 3 116.92 -6 304.90 14 000.00 -11 036.14 158 227.36 176 576.56 -5 202.20 -123 907.80 -14 775.69 -10 634.76
73	IMPOTS ET TAXES	13 084 482.00	13 390 973.00			-306 491.00
73111 73112 73113 73114 7318 7323 7325 7338	TAXES FONCIERES ET D'HABITATION COTISATION SUR LA VALEUR AJOUTEE DES ENTREPRISES TAXE SUR LES SURFACES COMMERCIALES IMPOSITION FORFAIT. SUR LES ENTREPRISES DE RESEAU AUTRES IMPOTS LOCAUX OU ASSIMILES FNGIR FONDS DE PEREQUAT. REC. FISC. COMM. ET INTERCOMM. AUTRES TAXES	8 513 112.00 1 839 848.00 586 543.00 289 984.00 1 517 724.00 327 271.00 10 000.00	8 370 070.00 1 839 848.00 559 872.00 291 208.00 484 980.00 1 517 724.00 327 271.00			143 042.00 26 671.00 -1 224.00 -484 980.00 10 000.00
74	DOTATIONS ET PARTICIPATIONS	4 943 435.00	4 151 068.47			792 366.53
7411 74124 74126 746 74712 74718 7472 7473 74741 7478 74788 748313 748314 74832 74833 74835	DOTATION FORFAITAIRE DOTATION DE BASE GROUPEMENT DE COMMUNES DOTATION DE PROGRESSION MINIMALE DOTATION GENERALE DE DECENTRALISATION EMPLOIS D'AVENIR PARTICIPATIONS ETAT - AUTRES SUBVENTION REGION PARTICIPATIONS DEPARTEMENT PARTICIPATIONS-COMMUNES MEMBRE DU GFP PARTICIPATIONS AUTRES ORGANISMES PARTICIPATION ORGANISMES DIVERS DOTATION DE COMPENSATION DE LA REFORME DE LA TP DOT. UNIQUE DES COMPENSATIONS SPECIFIQUES A LA TP ATTRIB. DU FDS DEPARTEMENTAL TAXE PROFESSIONNELLE ETAT- COMPENSATION AU TITRE DE LA T.P ETAT - COMPENSATION AU TITRE DES EXOS DE T.H	976 288.00 2 411 443.00 15 000.00 44 000.00 64 684.00 32 364.00 114 000.00 13 250.00 134 210.00 60 000.00 847 205.00 3 200.00 22 646.00 205 145.00	242 667.00 2 411 443.00 15 000.01 38 626.16 45 000.00 17 339.32 95 000.00 12 519.94 141 048.24 57 428.80 847 205.00 22 445.00 201.00 205 145.00			733 621.00 -0.01 5 373.84 19 684.00 15 024.68 19 000.00 730.06 -6 838.24 2 571.20 -22 445.00 3 200.00 22 445.00
75	AUTRES PRODUITS DE GESTION COURANTE	372 427.38	375 936.84			-3 509.46
752 7551 757 758	REVENUS DES IMMEUBLES EXCED. REVERSES PAR LES BUD. ANNEXES A CARACT. ADM. REDEVANCES VERSEES PAR LES FERMIERS ET CONCESSION. PRODUITS DIVERS DE GESTION COURANTE	265 455.50 74 571.88 8 000.00 24 400.00	307 444.82 37 285.94 8 000.00 23 206.08			-41 989.32 37 285.94 1 193.92

III - VOTE DU COMPTE ADMINISTRATIF	III
SECTION DE FONCTIONNEMENT - DETAIL DES RECETTES	A2

Chapitre / Article	Libellé	Crédits Ouverts	Titres émis	Rattachements	Restes à réaliser	Crédits annulés
TOTAL DES RECETTES DE GESTION DES SERVICES (a)=70+73+74+75+013		21 624 623.38	20 950 185.68	62 860.82		611 576.88
77	PRODUITS EXCEPTIONNELS	10 000.00	14 538.39			-4 538.39
7711	DEDITS ET PENALITES PERCUES SUR ACHATS ET VENTES		6 240.00			-6 240.00
7718	AUTRES PRODUITS EXCEPTIONNELS SUR OPER. DE GESTION		0.01			-0.01
773	MANDATS ANNULES OU ATTEINTS PAR LA DECHEANCE		5 473.83			-5 473.83
775	PRODUITS DES CESSIONS D'IMMOBILISATIONS		2 721.00			-2 721.00
7788	PRODUITS EXCEPTIONNELS DIVERS	10 000.00	103.55			9 896.45
TOTAL DES RECETTES REELLES (r)=(a)+76+77+78		21 634 623.38	20 964 724.07	62 860.82		607 038.49
042	OPE.D'ORDRE DE TRANSFERTS ENTRE SECTIONS	366 245.00	316 956.66			49 288.34
7768	NEUTRALISATION DES AMORT DES SUB D'EQUIPT VERSEES	81 599.00	32 252.00			49 347.00
777	QUOTE-PART DES SUB. D'INVESTISSEMENT TRANSFEREES	200 931.00	200 991.04			-60.84
791	TRANSFERTS DE CHARGES DE FONCTIONNEMENT	83 715.00	83 712.82			2.18
TOTAL DES RECETTES D'ORDRE		366 245.00	316 956.66			49 288.34
TOTAL DES RECETTES DE FONCTIONNEMENT DE L'EXERCICE (=total réelles + ordres)		22 000 868.38	21 281 680.73	62 860.82		656 326.83
Pour information : R 002 Excédent de fonctionnement reporté de N-1		5 124 406.87				

Détail du calcul des ICNE au compte 7622

Montant des ICNE de l'exercice	
Montant des ICNE de l'exercice N-1	
= Différence ICNE N - ICNE N-1	



**COMMUNAUTE  
DE COMMUNES  
MAYENNE COMMUNAUTE**



**Compte  
Administratif  
INVESTISSEMENT**

**2016**

## SECTION D'INVESTISSEMENT

III - VOTE DU COMPTE ADMINISTRATIF	III
SECTION D'INVESTISSEMENT - DETAIL DES DEPENSES	B1

Chap /Art.	Libellé	Crédits Ouverts	Mandats émis	Restes à réaliser	Crédits annulés
20	IMMOBILISATIONS INCORPORELLES	220 258.71	123 298.40	27 964.20	68 996.11
202	FRAIS ETUDES ELABORAT. MODIF. DOCUMENTS URBANISME	111 732.00	39 899.80	6 554.40	65 277.80
2031	FRAIS D'ETUDES	66 920.71	55 943.21	8 640.80	2 336.70
205	CONCESSIONS ET DROITS SIMILAIRES, BREVETS...				
2051	CONCESSIONS ET DROITS SIMILAIRES	41 606.00	27 455.39	12 769.00	1 381.61
204	SUBVENTIONS D'EQUIPEMENTS VERSEES	928 512.50	126 093.50	664 147.00	138 272.00
+204	SUBVENTIONS D'EQUIPEMENT VERSEES	928 512.50	126 093.50	664 147.00	138 272.00
	SUBVENTIONS D'EQUIPEMENT AUX ORGANISMES PUBLICS				
204113	SUBVENTIONS D'EQUIPEMENTS VERSES ETAT	165 250.00		97 000.00	68 250.00
2041412	BATIMENTS ET INSTALLATIONS	9 462.50	7 462.50		2 000.00
204182	BATIMENTS ET INSTALLATIONS	634 500.00	82 200.00	489 800.00	62 500.00
20422	BATIMENTS ET INSTALLATIONS	119 300.00	36 431.00	77 347.00	5 522.00
21	IMMOBILISATIONS CORPORELLES	282 737.90	42 531.68	35 190.57	205 015.65
2111	TERRAINS NUS	181 099.80	1 099.80		180 000.00
2121	PLANTATIONS D'ARBRES ET ARBUSTES		737.44		-737.44
21731	BATIMENTS PUBLICS		675.84		-675.84
2183	MATERIEL DE BUREAU ET MATERIEL INFORMATIQUE	64 576.00	19 412.71	21 754.78	23 408.51
2184	MOBILIER	9 682.98	5 625.90	3 697.79	359.29
2188	AUTRES	27 379.12	14 979.99	9 738.00	2 661.13
23	IMMOBILISATIONS EN COURS	9 691 391.05	1 028 540.95	6 746 281.23	1 916 568.87
2313	CONSTRUCTIONS	9 489 677.46	930 878.14	6 626 197.52	1 932 601.80
2315	INST. TECHNIQUES, MAT. ET OUTILLAGE TECHNIQUES	60 751.74	21 895.21	83 200.62	-44 344.09
2316	RESTAURATION DE COLLECTIONS ET OEUVRES D'ART	37 596.85	8 103.57	27 053.05	2 440.23
2318	AUTRES IMMOBILISATIONS CORPORELLES	9 830.00		9 830.04	-0.04
238	AVANCES ET ACOMPTES VERSEES SUR COMMANDES	93 535.00	67 664.03		25 870.97
	11 GENDARMERIE	15 003.02	14 383.14	619.88	
	15001 CENTRE AQUATIQUE	9 506 899.93	5 907 222.41	2 901 147.04	698 530.48
	16001 SCOT - PLUI	165 800.00	43 951.92	82 348.80	39 499.28
TOTAL DES DEPENSES D'EQUIPEMENT		20 810 603.11	7 286 022.00	10 457 698.72	3 066 882.39
16	EMPRUNTS ET DETTES ASSIMILEES	578 262.00	558 726.65		19 535.35
1641	EMPRUNTS EN EUROS	566 720.00	551 473.26		15 246.74
16441	OPERATIONS AFFEREENTES A L'EMPRUNT	4 542.00	4 541.39		0.61
165	DEPOTS ET CAUTIONNEMENT RECUS	5 000.00	2 712.00		2 288.00
16818	AUTRES PRETEURS	2 000.00			2 000.00
27	AUTRES IMMOBILISATIONS FINANCIERES	10 678.33	10 678.33		
27638	AUTRES ETABLISSEMENTS PUBLICS	10 678.33	10 678.33		

III - VOTE DU COMPTE ADMINISTRATIF	III
SECTION D'INVESTISSEMENT - DETAIL DES DEPENSES	B1

Chap./Art.	Libellé	Crédits Ouverts	Mandats émis	Restes à réaliser	Crédits annulés
020	DEPENSES IMPREVUES	1 138 342.45			1 138 342.45
020	DEPENSES IMPREVUES	1 138 342.45			
TOTAL DES DEPENSES FINANCIERES		1 727 282.78	569 404.98		1 157 877.80
458101 458102	OPERATION SOUS MANDAT TRAVAUX CONNEXES OPERATION SOUS MANDAT TRAVAUX CONNEXES	444 763.22	412 835.76	5 994.21	25 933.25
TOTAL DES DEPENSES D'OPERATIONS POUR COMPTE DE TIERS		444 763.22	412 835.76	5 994.21	25 933.25
TOTAL DES DEPENSES REELLES		22 982 649.11	8 268 262.74	10 463 692.93	4 250 693.44
040	OPE D'ORDRE DE TRANSFERTS ENTRE SECTIONS	366 245.00	316 956.66		49 288.34
Reprises sur autofinancement antérieur		200 931.00	200 991.84		-60.84
102291	REPRISE SUR FCTVA	3 489.00	3 551.00		-62.00
13911	ETAT ET ETABLISSEMENTS NATIONAUX	20 360.00	20 360.59		-0.59
13912	REGIONS	51 954.00	51 954.09		-0.09
13913	DEPARTEMENTS	40 679.00	40 678.98		0.02
139141	SUBVENTIONS D'EQUIPEMENT COMMUNES MEMBRES DU GFP	243.00	243.00		
139148	AUTRES COMMUNES	1 099.00	1 099.00		
139158	AUTRES GROUPEMENTS	44 909.00	44 908.40		0.60
13916	AUTRES ETABLISSEMENTS PUBLICS LOCAUX	1 478.00	1 477.37		0.63
13917	BUDGET COMMUNAUTAIRE ET FONDS STRUCTURELS	3 727.00	3 727.00		
13918	AUTRES	30 741.00	30 740.77		0.23
13931	D.G.E	2 252.00	2 251.64		0.36
Charges transférées		165 314.00	115 964.82		49 349.18
198	NEUTRALISATIONS DES AMORT DES SUB D'EQUIPT VERSEES	81 599.00	32 252.00		49 347.00
- 48 - 4812	COMPTES DE REGULARISATION FRAIS D'ACQUISITIONS DES IMMOBILISATIONS	83 715.00 83 715.00	83 712.82 83 712.82		2.18 2.18
041	OPERATIONS PATRIMONIALES	1 215 867.84	1 215 865.53		2.31
2031	FRAIS D'ETUDES				
21318 2132	CONSTRUCTION AUTRES BATIMENTS PUBLICS IMMEUBLES DE RAPPORT	294 360.00 588 278.35	294 360.00 588 278.35		
2313	CONSTRUCTIONS	325 660.49	325 659.15		1.34
2762	CREANCE SUR TRANSFERT DE DROITS A DEDUCTION DE TVA	7 569.00	7 568.03		0.97
TOTAL DES DEPENSES D'ORDRE		1 582 112.84	1 532 822.19		49 290.65
TOTAL DES DEPENSES D'INVESTISSEMENT DE L'EXERCICE (=total réelles + ordres)		24 564 761.95	9 801 084.93	10 463 692.93	4 299 984.09

Pour information : D 001 Solde d'exécution négatif reporté de N-1

III - VOTE DU COMPTE ADMINISTRATIF	III
SECTION D'INVESTISSEMENT - DETAIL DES RECETTES	B2

Chap./Art.	Libellé	Crédits Ouverts	Titres émis	Restes à réaliser	Crédits annulés
13	SUBVENTIONS D'INVESTISSEMENT	7 998 718.20	1 165 809.35	6 571 016.69	261 892.16
1311	ETAT ET ETABLISSEMENTS NATIONAUX	19 769.00	6 384.50	13 384.50	
1312	REGIONS	87 556.50		87 556.50	
13141	COMMUNES MEMBRES DU GFP	4 000.00		4 000.00	
13148	AUTRES COMMUNES		1 099.00		-1 099.00
1318	AUTRES	28 021.50	5 000.00	35 347.85	-12 326.35
1321	ETAT ET ETABLISSEMENTS NATIONAUX	2 247 119.03	557 912.28	1 337 251.75	351 955.00
1322	REGIONS	3 547 524.00	149 176.40	3 398 404.60	-57.00
1323	DEPARTEMENTS	448 113.00	320 000.00	128 113.00	
13241	SUBVENTIONS COMMUNES MEMBRES DU GFP	436 000.00		412 000.00	24 000.00
1328	AUTRES	90 677.75	22 672.75	68 000.00	5.00
1341	D.G.E	1 089 937.42	103 564.42	1 086 958.49	-100 585.49
16	EMPRUNTS ET DETTES ASSIMILEES	6 016 000.00	6 016 000.00		
1641	EMPRUNTS EN EUROS	6 000 000.00	6 000 000.00		
16818	AUTRES PRETEURS	16 000.00	16 000.00		
23	IMMOBILISATIONS EN COURS	159 155.00	124 546.87		34 608.13
238	AVANCES ET ACOMPTES VERSEES SUR COMMANDES	159 155.00	124 546.87		34 608.13
TOTAL DES RECETTES D'EQUIPEMENT		14 173 873.20	7 306 356.22	6 571 016.69	296 500.29
10	DOTATIONS, FONDS DIVERS ET RESERVES	800 000.00	891 368.00		-91 368.00
10222	F.C.T.V.A	800 000.00	891 368.00		-91 368.00
165	Dépôts et cautionnements reçus	5 000.00	3 747.00		1 253.00
165	DEPOTS ET CAUTIONNEMENT RECUS	5 000.00	3 747.00		1 253.00
27	AUTRES IMMOBILISATIONS FINANCIERES	137 346.77	137 345.80		0.97
2762	CREANCE SUR TRANSFERT DE DROITS A DEDUCTION DE TVA	7 569.00	7 568.03		0.97
27638	AUTRES ETABLISSEMENTS PUBLICS	129 777.77	129 777.77		
024	PRODUITS DES CESSIONS	2 500.00			2 500.00
024	PRODUIT DES CESSION D'IMMOBILISATION	2 500.00			2 500.00
TOTAL DES RECETTES FINANCIERES		942 346.77	1 032 460.80		-90 114.03
458202	OPERATIONS SOUS MANDAT POUR TRAVAUX CONNEXES	116 139.54	95 029.14	21 110.40	
TOTAL DES RECETTES D'OPERATIONS POUR COMPTE DE TIERS		116 139.54	95 029.14	21 110.40	
TOTAL DES RECETTES REELLES		15 232 359.51	8 433 846.16	6 592 127.09	206 386.26

III - VOTE DU COMPTE ADMINISTRATIF	III
SECTION D'INVESTISSEMENT - DETAIL DES RECETTES	B2

Chap./Art.	Libellé	Crédits Ouverts	Titres émis	Restes à réaliser	Crédits annulés
021	VIREMENT DE LA SECTION DE FONCTIONNEMENT	6 250 736.32			6 250 736.32
021	VIREMENT DE LA SECTION DE FONCTIONNEMENT	6 250 736.32			
040	OPE.D'ORDRE DE TRANSFERTS ENTRE SECTIONS	1 381 441.41	1 374 048.94		7 392.47
28041642	SUBVENTIONS D'EQUIPEMENT VERSE SUBVENTIONS D'EQUIPEMENTS VERSES BATIMENTS & INST.	36 540.00	36 540.00		
192	REALISATIONS POSTERIEURES AU 01.011997		2 721.00		-2 721.00
2802	FRAIS ETUDES ELABORAT. MODIF. DOCUMENTS URBANISME	13 474.00	13 470.67		3.33
28031	AMORTISSEMENTS DES FRAIS D'ETUDES	3 719.00	3 719.11		-0.11
2804113	SUBVENTIONS D'EQUIPEMENT VERSE	258 095.00	258 094.60		0.40
28041412	SUBVENTIONS D'EQUIPEMENTS VERSES ETAT	53 800.00	53 800.00		
28041482	COMMUNES MEMBRES DU GFP				
28041582	BATIMENTS ET INSTALLATIONS	5 667.00	5 666.00		1.00
28041/2	BATIMENTS ET INSTALLATIONS	12 040.00	12 040.12		-0.12
2804182	BATIMENTS ET INSTALLATIONS	1 333.00	1 333.00		
280422	BATIMENTS ET INSTALLATIONS	46 958.00	47 183.00		-225.00
28051	CONCESSIONS ET DROITS SIMILAIRES, BREVETS, LICENCES	6 069.00	6 068.92		0.08
28087	IMMOBILISATIONS INCORPORELLES RECUES AU TITRE D'UN	1 387.00			1 387.00
28088	AUTRES IMMOBILISATIONS INCORPORELLES	2 153.00	2 153.46		-0.46
28121	PLANTATIONS	1 449.00	1 448.83		0.17
28128	AUTRES AGENCEMENTS ET AMENAGEMENTS DE TERRAINS	93.00	93.00		
281318	AUTRES BATIMENTS PUBLICS	63 027.00	75 267.83		-12 240.83
28132	IMMEUBLES DE RAPPORT	475 049.72	438 534.11		36 515.61
28135	INST. GENERALES, AGENC., AMENAG. DES CONSTRUCTIONS	11 235.00	11 234.00		1.00
28138	AUTRES CONSTRUCTIONS		36 515.14		-36 515.14
28151	RESEAUX DE VOIRIE	34.00	34.01		-0.01
28152	INSTALLATIONS DE VOIRIE	1 477.00	1 477.00		
281538	AUTRES RESEAUX	32 863.00	32 863.03		-0.03
281568	AUTRE MATERIEL ET OUTILLAGE D'INCENDIE, DEFENSE	126.00	125.72		0.28
28158	AMORTISSEMENT AUTRES	12 539.69	93.59		12 446.10
281728	AUTRES AGENCEMENTS ET AMENAGEMENTS	3 598.00	3 598.00		
281731	BATIMENTS PUBLICS	33 838.00	33 838.49		-0.49
281735	INSTALLATIONS GENERALES, AGENCEMENTS, AMENAGEMENTS	1 878.00	1 877.64		0.36
281782	MATERIEL DE TRANSPORT	2 110.00	2 110.00		
281783	MATERIEL DE BUREAU ET INFORMATIQUE	1 341.00	1 341.00		
281784	MOBILIER	2 324.00	2 324.30		-0.30
281788	AUTRES	11 738.00	12 271.35		-533.35
28182	AMORTISSEMENT MATERIEL DE TRANSPORT	1 430.00	1 430.00		
28183	AMORTISSEMENT MATERIEL BUREAU ET INFORMATIQUE	24 547.00	25 147.31		-600.31
28184	AMORTISSEMENT MOBILIER	74 820.00	75 917.12		-1 097.12
28188	AMORTISSEMENT AUTRES	156 125.00	156 125.42		-0.42
- 48 -	COMPTES DE REGULARISATION	28 564.00	17 592.17		10 971.83
4812	FRAIS D'ACQUISITIONS DES IMMOBILISATIONS	28 564.00	17 592.17		10 971.83
TOTAL DES PRELEVEMENTS PROVENANT DE LA SECTION DE FONCTIONNEMENT		7 598 137.73	1 337 508.94		6 260 628.79
041	OPERATIONS PATRIMONIALES	1 215 867.84	1 215 865.53		2.31
2031	FRAIS D'ETUDES	332 941.49	332 939.61		1.88
2138	AUTRES CONSTRUCTIONS	547 377.07	547 377.07		
2158	AUTRES	335 261.28	335 261.28		
2313	CONSTRUCTIONS	288.00	287.57		0.43

III - VOTE DU COMPTE ADMINISTRATIF	III
SECTION D'INVESTISSEMENT - DETAIL DES RECETTES	B2

Chap./Art.	Libellé	Crédits Ouverts	Titres émis	Restes à réaliser	Crédits annulés
	TOTAL DES RECETTES D'ORDRE	8 814 005.57	2 553 374.47		6 260 631.10
	TOTAL DES RECETTES D'INVESTISSEMENT DE L'EXERCICE (=total réelles + ordres)	24 082 905.08	11 023 760.63	6 592 127.09	6 467 017.36
	Pour information : R 001 Solde d'exécution positif reporté de N-1	481 856.87			

**COMMUNAUTE  
DE COMMUNES  
MAYENNE COMMUNAUTE**



**PRESENTATION  
PAR  
OPERATION**

**2016**

III - VOTE DU BUDGET	III
DETAIL DES CHAPITRES D'OPERATION D'EQUIPEMENT	B3

OPERATION D'EQUIPEMENT N° : 11

Libellé : GENDARMERIE

POUR VOTE (chapitre)

Art.	LIBELLE	Crédits Ouverts	Réalisations émises	Restes à réaliser	Crédits annulés	Pour mémoire cumulé Réalisé.
	TOTAL DEPENSES	15 003.02	14 383.14	619.88		14 383.14
21	IMMOBILISATIONS CORPORELLES	15 003.02	14 383.14	619.88		14 383.14
21735	INST. GENE. AGENCEMENTS AMENAGEMENTS CONSTRUCTION	15 003.02	14 383.14	619.88		14 383.14
	TOTAL RECETTES AFFECTEES	143 177.75	6 672.75	123 670.49	12 834.51	6 672.75
13	SUBVENTIONS D'INVESTISSEMENT	143 177.75	6 672.75	123 670.49	12 834.51	6 672.75
1328	AUTRES	6 677.75	6 672.75		5.00	6 672.75
1341	D.G.E	136 500.00		123 670.49	12 829.51	
Solde du financement (Recettes - Dépenses)		128 174.73	-7 710.39	123 050.61	12 834.51	-7 710.39

III - VOTE DU BUDGET	III
DETAIL DES CHAPITRES D'OPERATION D'EQUIPEMENT	B3

OPERATION D'EQUIPEMENT N° : 15001

Libellé : CENTRE AQUATIQUE

POUR VOTE (chapitre)

Art.	LIBELLE	Crédits Ouverts	Réalisations émises	Restes à réaliser	Crédits annulés	Pour mémoire cumulé Réalisé.
	TOTAL DEPENSES	9 506 899.93	5 907 222.41	2 901 147.04	698 530.48	5 907 222.41
23	IMMOBILISATIONS EN COURS	9 506 899.93	5 907 222.41	2 901 147.04	698 530.48	5 907 222.41
2313	CONSTRUCTIONS	9 506 899.93	5 907 222.41	2 901 147.04	698 530.48	5 907 222.41
Solde du financement (Recettes - Dépenses)		-9 506 899.93	-5 907 222.41	-2 901 147.04	-698 530.48	-5 907 222.41

III - VOTE DU BUDGET	III
DETAIL DES CHAPITRES D'OPERATION D'EQUIPEMENT	B3

OPERATION D'EQUIPEMENT N° : 16001

Libellé : SCOT - PLUI

POUR VOTE (chapitre)

Art.	LIBELLE	Crédits Ouverts	Réalisations émises	Restes à réaliser	Crédits annulés	Pour mémoire cumulé Réalisé.
	TOTAL DEPENSES	165 800.00	43 951.92	82 348.80	39 499.28	43 951.92
20	IMMOBILISATIONS INCORPORELLES	165 800.00	43 951.92	82 348.80	39 499.28	43 951.92
202	FRAIS ETUDES ELABORAT. MODIF. DOCUMENTS URBANISME	165 800.00	43 951.92	82 348.80	39 499.28	43 951.92
Solde du financement (Recettes - Dépenses)		-165 800.00	-43 951.92	-82 348.80	-39 499.28	-43 951.92



# **COMMUNAUTE DE COMMUNES MAYENNE COMMUNAUTE**



## **PRESENTATION PAR FONCTION**

**2016**

IV - ANNEXES	IV
PRESENTATION CROISEE PAR FONCTION - VUE D'ENSEMBLE	A1

## INVESTISSEMENT

No	Libellé	TOTAL	Non ventilables 01	0 SCES GENERAUX ADM PUBLIQUES LOCALES	1 SECURITE ET SALUBRITE PUBLIQUE	3 CULTURE	4 SPORTS ET JEUNESSE
REALISATIONS (de l'exercice + restes à réaliser N-1)							
	Dépenses réelles	7 855 426.98	67 664.03	70 365.63		292 364.46	6 522 932.25
	Equipements municipaux	7 159 928.50	67 664.03	30 964.29		173 787.46	6 366 246.88
	Equip. non municipaux	126 093.50		3 462.50			
	Opérations financières	569 404.98		35 938.84		118 577.00	156 685.37
	Dépenses d'ordre	1 532 822.19	1 525 254.16			7 568.03	
	Solde d'exécution reporté de N-1						
Total dépenses		9 801 084.93	1 592 918.19	70 365.63		299 932.49	6 522 932.25
Total recettes		11 505 617.50	4 080 118.18	1 099.00		64 048.56	6 939 634.88
Solde d'investissement		1 704 532.57	2 487 199.99	-69 266.63		-235 883.93	416 702.63
RESTES A REALISER au 31/12/N							
Total RAR dépenses		10 463 692.93		24 970.74		1 764 026.91	3 353 855.27
Total RAR recettes		6 502 127.09		18 869.00		1 241 575.50	3 144 006.72
Solde RAR investissement		-3 871 565.84		-6 101.74		-522 451.41	-209 848.55

## FONCTIONNEMENT

No	Libellé	TOTAL	Non ventilables 01	0 SCES GENERAUX ADM PUBLIQUES LOCALES	1 SECURITE ET SALUBRITE PUBLIQUE	3 CULTURE	4 SPORTS ET JEUNESSE
REALISATIONS (de l'exercice + restes à réaliser N-1)							
Total dépenses		19 194 220.31	9 132 483.09	2 608 457.67	625.60	3 667 536.37	456 103.14
Total recettes		26 468 948.42	22 748 805.55	851 421.55		413 236.56	183 003.19
Solde de fonctionnement		7 274 728.11	13 616 322.46	-1 757 036.12	-625.60	-3 254 299.81	-273 099.95
RESTES A REALISER au 31/12/N							
Total RAR dépenses							
Total RAR recettes							
Solde RAR fonctionnement							

IV - ANNEXES	IV
PRESENTATION CROISEE PAR FONCTION - VUE D'ENSEMBLE	A1

## INVESTISSEMENT

No	Libellé	5 INTERVENTIONS SOCIALES ET SANTE	6 FAMILLE	7 LOGEMENT	8 AMENAGEMENT ET SERVICE URBAIN, ENVIRONNEMENT	9 ACTION ECONOMIQUE
REALISATIONS (de l'exercice + restes à réaliser N-1)						
	Dépenses réelles	414 129.77	1 639.92	118 631.00	85 483.15	282 216.77
	Equipements municipaux	395 416.52	1 639.92		85 483.15	38 726.25
	Equip. non municipaux			118 631.00		4 000.00
	Opérations financières	18 713.25				239 490.52
	Dépenses d'ordre					
	Solde d'exécution reporté de N-1					
Total dépenses		414 129.77	1 639.92	118 631.00	498 318.91	282 216.77
Total recettes		189 117.22			95 029.14	136 570.52
Solde d'investissement		-225 012.55	-1 639.92	-118 631.00	-403 289.77	-145 646.25
RESTES A REALISER au 31/12/N						
Total RAR dépenses		4 354 509.52	599.56	567 147.00	211 772.47	186 721.46
Total RAR recettes		1 590 002.63	1 112.45		135 033.30	461 527.49
Solde RAR investissement		-2 764 596.89	512.89	-567 147.00	-76 739.17	274 806.03

## FONCTIONNEMENT

No	Libellé	5 INTERVENTIONS SOCIALES ET SANTE	6 FAMILLE	7 LOGEMENT	8 AMENAGEMENT ET SERVICE URBAIN, ENVIRONNEMENT	9 ACTION ECONOMIQUE
REALISATIONS (de l'exercice + restes à réaliser N-1)						
Total dépenses		180 805.72	139 311.84	190 163.30	1 766 157.10	1 052 576.48
Total recettes		140 262.68	111 279.57	4 896.00	1 571 972.01	444 071.31
Solde de fonctionnement		-40 543.04	-28 032.27	-185 267.30	-194 185.09	-608 505.17
RESTES A REALISER au 31/12/N						
Total RAR dépenses						
Total RAR recettes						
Solde RAR fonctionnement						

IV - ANNEXES	IV
PRESENTATION CROISEE PAR FONCTION - VUE D'ENSEMBLE	A1

## INVESTISSEMENT

No	Libellé	TOTAL	Non ventilables 01	0 SCES GENERAUX ADM PUBLIQUES LOCALES	1 SECURITE ET SALUBRITE PUBLIQUE	3 CULTURE	4 SPORTS ET JEUNESSE
DEPENSES		20 264 777.86	1 592 918.19	95 336.37		2 063 959.40	9 876 787.52
Dépenses réelles		18 731 955.67	67 664.03	95 336.37		2 056 391.37	9 876 787.52
020	DEPENSES IMPREVUES						
16	EMPRUNTS ET DETTES ASSIMILEES	558 726.65		35 938.84		118 577.00	156 685.37
20	IMMOBILISATIONS INCORPORELLES	151 262.60		24 705.47		69 569.01	5 154.00
204	SUBVENTIONS D'EQUIPEMENTS VERSEES	790 240.50		3 462.50			
21	IMMOBILISATIONS CORPORELLES	77 722.25		21 399.52		43 726.76	4 121.12
23	IMMOBILISATIONS EN COURS	7 774 822.18	67 664.03	9 830.04		1 824 518.60	902 457.58
27	AUTRES IMMOBILISATIONS FINANCIERES	10 678.33					
Opérations d'équipement		8 949 673.19					8 808 369.45
11	GENDARMERIE	15 003.02					
15001	CENTRE AQUATIQUE	8 808 369.45					8 808 369.45
16001	SCOT - PLUI	126 300.72					
Opérations pour compte de tiers		418 829.97					
45	OPERATIONS POUR COMPTE DE TIERS	418 829.97					
Dépenses d'ordre		1 532 822.19	1 525 254.16			7 568.03	
040	OPE.D'ORDRE DE TRANSFERTS ENTRE SECTIONS	316 956.66	316 956.66				
041	OPERATIONS PATRIMONIALES	1 215 865.53	1 208 297.50			7 568.03	
001 Solde d'exécution reporté de N-1							
RECETTES		18 097 744.59	4 080 118.18	19 968.00		1 305 624.06	10 083 641.60
Recettes réelles		15 062 513.25	1 052 454.87	19 968.00		1 298 056.03	10 083 641.60
040	OPE.D'ORDRE DE TRANSFERTS ENTRE SECTIONS	36 540.00	36 540.00				
10	DOTATIONS, FONDS DIVERS ET RESERVES	891 368.00	891 368.00				
13	SUBVENTIONS D'INVESTISSEMENT	7 736 826.04		19 968.00		1 290 488.00	4 067 641.60
16	EMPRUNTS ET DETTES ASSIMILEES	6 019 747.00					6 016 000.00
23	IMMOBILISATIONS EN COURS	124 546.87	124 546.87				
27	AUTRES IMMOBILISATIONS FINANCIERES	137 345.80				7 568.03	
Opérations pour compte de tiers		116 139.54					
45	OPERATIONS POUR COMPTE DE TIERS	116 139.54					
Recettes d'ordre		2 553 374.47	2 545 806.44			7 568.03	
021	VIREMENT DE LA SECTION DE FONCTIONNEMENT						
024	PRODUITS DES CESSIONS						
040	OPE.D'ORDRE DE TRANSFERTS ENTRE SECTIONS	1 337 508.94	1 337 508.94				
041	OPERATIONS PATRIMONIALES	1 215 865.53	1 208 297.50			7 568.03	
001 Solde d'exécution reporté de N-1		481 856.87	481 856.87				

IV - ANNEXES	IV
PRESENTATION CROISEE PAR FONCTION - VUE D'ENSEMBLE	A1

## INVESTISSEMENT

No	Libellé	5 INTERVENTIONS SOCIALES ET SANTE	6 FAMILLE	7 LOGEMENT	8 AMENAGEMENT ET SERVICE URBAIN. ENVIRONNEMENT	9 ACTION ECONOMIQUE
DEPENSES		4 768 729.29	2 239.48	685 778.00	710 091.38	468 938.23
Dépenses réelles		4 768 729.29	2 239.48	685 778.00	710 091.38	468 938.23
020	DEPENSES IMPREVUES					
16	EMPRUNTS ET DETTES ASSIMILEES	18 713.25				228 812.19
20	IMMOBILISATIONS INCORPORELLES	1 110.00	1 639.92		46 454.20	2 630.00
204	SUBVENTIONS D'EQUIPEMENTS VERSEES			685 778.00	97 000.00	4 000.00
21	IMMOBILISATIONS CORPORELLES	737.44	365.56		4 545.95	2 825.90
23	IMMOBILISATIONS EN COURS	4 748 168.60	234.00		16 960.54	204 988.79
27	AUTRES IMMOBILISATIONS FINANCIERES					10 678.33
Opérations d'équipement					126 300.72	15 003.02
11	GENDARMERIE					15 003.02
15001	CENTRE AQUATIQUE					
16001	SCOT - PLUI				126 300.72	
Opérations pour compte de tiers					418 829.97	
45	OPERATIONS POUR COMPTE DE TIERS				418 829.97	
Dépenses d'ordre						
040	OPE.D'ORDRE DE TRANSFERTS ENTRE SECTIONS					
041	OPERATIONS PATRIMONIALES					
001 Solde d'exécution reporté de N-1						
RECETTES		1 779 119.85	1 112.45		230 062.44	598 098.01
Recettes réelles		1 779 119.85	1 112.45		230 062.44	598 098.01
040	OPE.D'ORDRE DE TRANSFERTS ENTRE SECTIONS					
10	DOTATIONS, FONDS DIVERS ET RESERVES					
13	SUBVENTIONS D'INVESTISSEMENT	1 775 492.85	1 112.45		113 922.90	468 200.24
16	EMPRUNTS ET DETTES ASSIMILEES	3 627.00				120.00
23	IMMOBILISATIONS EN COURS					
27	AUTRES IMMOBILISATIONS FINANCIERES					129 777.77
Opérations pour compte de tiers					116 139.54	
45	OPERATIONS POUR COMPTE DE TIERS				116 139.54	
Recettes d'ordre						
021	VIREMENT DE LA SECTION DE FONCTIONNEMENT					
024	PRODUITS DES CESSIONS					
040	OPE.D'ORDRE DE TRANSFERTS ENTRE SECTIONS					
041	OPERATIONS PATRIMONIALES					
001 Solde d'exécution reporté de N-1						

IV - ANNEXES	IV
PRESENTATION CROISEE PAR FONCTION - VUE D'ENSEMBLE	A1

## FONCTIONNEMENT

No	Libellé	TOTAL	Non ventilables 01	0 SCES GENERAUX ADM PUBLIQUES LOCALES	1 SECURITE ET SALUBRITE PUBLIQUE	3 CULTURE	4 SPORTS ET JEUNESSE
DEPENSES		19 194 220.31	9 132 483.09	2 608 457.67	625.60	3 667 536.37	456 103.14
Dépenses réelles		17 820 171.37	7 758 434.15	2 608 457.67	625.60	3 667 536.37	456 103.14
011	CHARGES A CARACTERE GENERAL	2 520 845.49	105.00	951 424.60	625.60	725 926.36	190 604.22
012	CHARGES DE PERSONNEL	5 629 738.97	68 183.92	1 265 489.50		2 076 026.28	148 975.86
014	ATTENUATION DES PRODUITS	7 672 906.00	7 672 906.00				
022	DEPENSES IMPREVUES						
65	CHARGES DE GESTION COURANTE	1 743 152.59	6 412.39	367 818.87		798 727.00	45 336.94
66	CHARGES FINANCIERES	218 491.26	10 826.84	23 724.70		33 205.99	71 186.12
67	CHARGES EXCEPTIONNELLES	35 037.06				33 650.74	
Dépenses d'ordre		1 374 048.94	1 374 048.94				
023	VIREMENT A LA SECTION D'INVESTISSEMENT						
042	OPE.D'ORDRE DE TRANSFERTS ENTRE SECTIONS	1 374 048.94	1 374 048.94				
002 Déficit de fonctionnement reporté							
RECETTES		26 468 948.42	22 748 805.55	851 421.55		413 236.56	183 003.19
Recettes réelles		21 027 584.89	17 307 442.02	851 421.55		413 236.56	183 003.19
013	ATTENUATION DES CHARGES	111 588.47	13 877.00			30 833.32	
70	VENTES PRODUITS FABRIQUES, PRESTATIONS D	2 983 479.72	150 425.00	843 678.14		239 629.58	151 767.85
73	IMPOTS ET TAXES	13 390 973.00	13 390 973.00				
74	DOTATIONS ET PARTICIPATIONS	4 151 068.47	3 729 106.00	5 932.97		127 591.17	12 990.34
75	AUTRES PRODUITS DE GESTION COURANTE	375 936.84	22 740.02			11 519.09	9 504.00
77	PRODUITS EXCEPTIONNELS	14 538.39	321.00	1 810.44		3 663.40	8 741.00
Recettes d'ordre		316 956.66	316 956.66				
042	OPE.D'ORDRE DE TRANSFERTS ENTRE SECTIONS	316 956.66	316 956.66				
002 Excédent de fonctionnement reporté		5 124 406.87	5 124 406.87				

IV - ANNEXES	IV
PRESENTATION CROISEE PAR FONCTION - VUE D'ENSEMBLE	A1

## FONCTIONNEMENT

No	Libellé	5 INTERVENTIONS SOCIALES ET SANTE	6 FAMILLE	7 LOGEMENT	8 AMENAGEMENT ET SERVICE URBAIN. ENVIRONNEMENT	9 ACTION ECONOMIQUE
DEPENSES		180 805.72	139 311.84	190 163.30	1 766 157.10	1 052 576.48
Dépenses réelles		180 805.72	139 311.84	190 163.30	1 766 157.10	1 052 576.48
011	CHARGES A CARACTERE GENERAL	89 973.01	17 369.18	63 886.94	85 378.22	395 552.36
012	CHARGES DE PERSONNEL	80 342.44	107 442.66	107 961.36	1 646 689.39	128 627.56
014	ATTENUATION DES PRODUITS					
022	DEPENSES IMPREVUES					
65	CHARGES DE GESTION COURANTE	6 880.00	14 500.00	18 315.00	33 557.53	451 604.86
66	CHARGES FINANCIERES	3 610.27				75 937.34
67	CHARGES EXCEPTIONNELLES				531.96	854.36
Dépenses d'ordre						
023	VIREMENT A LA SECTION D'INVESTISSEMENT					
042	OPE.D'ORDRE DE TRANSFERTS ENTRE SECTIONS					
002 Déficit de fonctionnement reporté						
RECETTES		140 262.68	111 279.57	4 896.00	1 571 972.01	444 071.31
Recettes réelles		140 262.68	111 279.57	4 896.00	1 571 972.01	444 071.31
013	ATTENUATION DES CHARGES		3 610.25		55 044.06	8 223.84
70	VENTES PRODUITS FABRIQUES, PRESTATIONS D	32 499.30	11.40		1 460 464.49	105 003.96
73	IMPOTS ET TAXES					
74	DOTATIONS ET PARTICIPATIONS	86 499.30	107 657.92	4 896.00	56 463.46	19 931.31
75	AUTRES PRODUITS DE GESTION COURANTE	21 263.68				310 910.05
77	PRODUITS EXCEPTIONNELS	0.40				2.15
Recettes d'ordre						
042	OPE.D'ORDRE DE TRANSFERTS ENTRE SECTIONS					
002 Excédent de fonctionnement reporté						

IV - ANNEXES		IV
ELEMENTS DU BILAN PRESENTATION CROISEE PAR FONCTION		A1.1

## FONCTIONNEMENT

Fonction 0 SCES GENERAUX ADM PUBLIQUES LOCALES  
(DETAIL DES RUBRIQUES)

No	LIBELLE	TOTAL	01 OPERATIONS NON VENTILABLES	020 ADMINISTRATION GENERALE DE LA COLLECT VITE	021 ASSEMBLEE LOCALE	022 ADMINISTRATION GENERALE DE L'ETAT	023 INFORMATION, COMMUNICATION, PUBLICITE	025 AIDES AUX ASSOCIATIONS (NON CLASSEES AILLEURS)
<b>DEPENSES</b>		11 740 940.76	9 132 483.09	2 255 483.48	200 763.76		150 760.43	1 450.00
Réalisations		11 740 940.76	9 132 483.09	2 255 483.48	200 763.76		150 760.43	1 450.00
011	CHARGES A CARACTERE GENERAL	951 529.60	105.00	911 471.83	1 886.89		36 615.88	1 450.00
012	CHARGES DE PERSONNEL	1 333 673.42	68 183.92	1 150 751.01	593.94		114 144.55	
014	ATTENUATION DES PRODUITS	7 672 906.00	7 672 906.00					
65	CHARGES DE GESTION COURANTE	374 231.26	6 412.39	169 535.94	198 282.93			
66	CHARGES FINANCIERES	34 551.54	10 826.84	23 724.70				
022	DEPENSES IMPREVUES							
023	VIREMENT A LA SECTION D'INVESTISSEMENT							
042	OPE.D'ORDRE DE TRANSFERTS ENTRE SECTIONS	1 374 048.94	1 374 048.94					
Restes à réaliser au 31/12								
<b>RECETTES</b>		23 600 227.10	22 748 805.55	847 359.55		1 705.45	2 356.55	
Réalisations		23 600 227.10	22 748 805.55	847 359.55		1 705.45	2 356.55	
002	RESULTAT DE FONCTIONNEMENT REPORTE	5 124 406.87	5 124 406.87					
013	ATTENUATION DES CHARGES	13 877.00	13 877.00					
70	VENTES PRODUITS FABRIQUES, PRESTATIONS D	994 103.14	150 425.00	839 616.14		1 705.45	2 356.55	
73	IMPOTS ET TAXES	13 390 973.00	13 390 973.00					
74	DOTATIONS ET PARTICIPATIONS	3 735 038.97	3 729 105.00	5 932.97				
75	AUTRES PRODUITS DE GESTION COURANTE	22 740.02	22 740.02					
77	PRODUITS EXCEPTIONNELS	2 131.44	321.00	1 810.44				
042	OPE.D'ORDRE DE TRANSFERTS ENTRE SECTIONS	316 956.66	316 956.66					
Restes à réaliser au 31/12								
<b>SOLDE</b>		11 859 286.34	13 616 322.46	-1 408 123.93	-200 763.76	1 705.45	-148 403.88	-1 450.00



IV - ANNEXES	IV
ELEMENTS DU BILAN PRESENTATION CROISEE PAR FONCTION	A1.1

## FONCTIONNEMENT

Fonction 1 SECURITE ET SALUBRITE PUBLIQUE  
(DETAIL DES RUBRIQUES)

No	LIBELLE	TOTAL	12 HYGIENNE ET SALUBRITE PUBLIQUE
DEPENSES		625.60	625.60
Réalizations		625.60	625.60
011 66	CHARGES A CARACTERE GENERAL CHARGES FINANCIERES	625.60	625.60
Restes à réaliser au 31/12			
RECETTES			
Réalizations			
75	AUTRES PRODUITS DE GESTION COURANTE		
Restes à réaliser au 31/12			
SOLDE		-625.60	-625.60

IV - ANNEXES		IV
ELEMENTS DU BILAN		
PRESENTATION CROISEE PAR FONCTION		A1.1

## FONCTIONNEMENT

Fonction 3 CULTURE  
(DETAIL DES RUBRIQUES)

No	LIBELLE	TOTAL	311 EXPRESSION MUSICALE, LYRIQUE ET CHOREGRAPHIQUE	312 ARTS PLASTIQUES ET AUTRES ACTIVITES ARTISTIQUES	314 CINEMAS ET AUTRES SALLES DE SPECTACLES	321 BIBLIOTHEQUES ET MEDIATHEQUES	322 MUSEES	324 ENTRETIEN DU PATRIMOINE CULTUREL	33 ACTION CULTURELLE
DEPENSES		3 667 536.37	944 822.40	10 057.47	99 983.08	854 037.54	485 557.77	262 379.86	1 010 698.25
Réalisations		3 667 536.37	944 822.40	10 057.47	99 983.08	854 037.54	485 557.77	262 379.86	1 010 698.25
011	CHARGES A CARACTERE GENERAL	725 926.36	57 108.82	10 057.47	35 131.35	207 236.03	182 737.09	130 208.86	103 446.74
012	CHARGES DE PERSONNEL	2 076 026.28	827 132.80			644 690.92	270 726.79	130 824.30	202 661.47
65	CHARGES DE GESTION COURANTE	798 727.00	58 955.63		32 851.73	2 085.00	234.60		704 600.04
66	CHARGES FINANCIERES	33 205.99	1 625.15			25.59	31 859.29	1 346.70	
67	CHARGES EXCEPTIONNELLES	33 650.74			32 000.00				
Restes à réaliser au 31/12									
RECETTES		413 236.56	305 023.45		13 111.09	10 626.63	78 285.17	3 663.40	2 526.82
Réalisations		413 236.56	305 023.45		13 111.09	10 626.63	78 285.17	3 663.40	2 526.82
013	ATTENUATION DES CHARGES	30 833.32	2 166.18				28 667.14		
70	VENTES PRODUITS FABRIQUES, PRESTATIONS D	239 629.58	191 757.27		1 592.00	5 335.46	38 418.03		2 526.82
74	DOTATIONS ET PARTICIPATIONS	127 591.17	111 100.00		11 519.09	5 291.17	11 200.00		
75	AUTRES PRODUITS DE GESTION COURANTE	11 519.09							
77	PRODUITS EXCEPTIONNELS	3 663.40						3 663.40	
Restes à réaliser au 31/12									
SOLDE		-3 254 299.81	-639 798.95	-10 057.47	-96 871.99	-843 410.91	-407 272.60	-258 716.46	-1 008 171.43

IV - ANNEXES	IV
ELEMENTS DU BILAN PRESENTATION CROISEE PAR FONCTION	A1.1

## FONCTIONNEMENT

Fonction 4      SPORTS ET JEUNESSE  
(DETAIL DES RUBRIQUES)

No	LIBELLE	TOTAL	413 PISCINES	414 AUTRES EQUIPEMENT- S SPORTIFS OU DE LOISIRS	422 AUTRES ACTIVITES POUR LES JEUNES
DEPENSES		456 103.14	179 838.90	18 731.32	257 532.92
Réalisations		456 103.14	179 838.90	18 731.32	257 532.92
011	CHARGES A CARACTERE GENERAL	190 604.22	108 652.78	17 286.32	64 665.12
012	CHARGES DE PERSONNEL	148 975.86			148 975.86
65	CHARGES DE GESTION COURANTE	45 336.94		1 445.00	43 891.94
66	CHARGES FINANCIERES	71 186.12	71 186.12		
Restes à réaliser au 31/12					
RECETTES		183 003.19	6 880.25	12 004.00	164 118.94
Réalisations		183 003.19	6 880.25	12 004.00	164 118.94
70	VENTES PRODUITS FABRIQUES, PRESTATIONS D	151 767.85			151 767.85
74	DOTATIONS ET PARTICIPATIONS	12 990.34	640.25		12 350.09
75	AUTRES PRODUITS DE GESTION COURANTE	9 504.00		9 504.00	
77	PRODUITS EXCEPTIONNELS	8 741.00	6 240.00	2 500.00	1.00
Restes à réaliser au 31/12					
SOLDE		-273 099.95	-172 958.65	-6 727.32	-93 413.98

## FONCTIONNEMENT

Fonction 5      INTERVENTIONS SOCIALES ET SANTE  
(DETAIL DES RUBRIQUES)

No	LIBELLE	TOTAL	510 SERVICES COMMUNS	524 AUTRES SERVICES
DEPENSES		180 805.72	81 809.53	98 996.19
Réalisations		180 805.72	81 809.53	98 996.19
011	CHARGES A CARACTERE GENERAL	89 973.01	53 126.57	36 846.44
012	CHARGES DE PERSONNEL	80 342.44	24 192.69	56 149.75
65	CHARGES DE GESTION COURANTE	6 880.00	880.00	6 000.00
66	CHARGES FINANCIERES	3 610.27	3 610.27	
Restes à réaliser au 31/12				
RECETTES		140 262.68	52 260.02	88 002.66
Réalisations		140 262.68	52 260.02	88 002.66
70	VENTES PRODUITS FABRIQUES, PRESTATIONS D	32 499.30	1 925.84	30 573.46
74	DOTATIONS ET PARTICIPATIONS	86 499.30	29 070.50	57 428.80
75	AUTRES PRODUITS DE GESTION COURANTE	21 263.68	21 263.68	
77	PRODUITS EXCEPTIONNELS	0.40		0.40
Restes à réaliser au 31/12				
SOLDE		-40 543.04	-29 549.51	-10 993.53

IV - ANNEXES	IV
ELEMENTS DU BILAN PRESENTATION CROISEE PAR FONCTION	A1.1

## FONCTIONNEMENT

Fonction 6

FAMILLE

(DETAIL DES RUBRIQUES)

No	LIBELLE	TOTAL	600 MAISON DES SERVICES AU PUBLIC (MSAP)	64 CRECHES ET GARDERIES
DEPENSES		139 311.84	28 385.52	110 926.32
Réalizations		139 311.84	28 385.52	110 926.32
011	CHARGES A CARACTERE GENERAL	17 369.18	5 521.06	11 848.12
012	CHARGES DE PERSONNEL	107 442.66	22 864.46	84 578.20
65	CHARGES DE GESTION COURANTE	14 500.00		14 500.00
Restes à réaliser au 31/12				
RECETTES		111 279.57	31 511.40	79 768.17
Réalizations		111 279.57	31 511.40	79 768.17
013	ATTENUATION DES CHARGES	3 610.25		3 610.25
70	VENTES PRODUITS FABRIQUES, PRESTATIONS D	11.40	11.40	
74	DOTATIONS ET PARTICIPATIONS	107 657.92	31 500.00	76 157.92
Restes à réaliser au 31/12				
SOLDE		-28 032.27	3 125.88	-31 158.15

## FONCTIONNEMENT

Fonction 7

LOGEMENT

(DETAIL DES RUBRIQUES)

No	LIBELLE	TOTAL	70 SERVICES COMMUNS
DEPENSES		190 163.30	190 163.30
Réalizations		190 163.30	190 163.30
011	CHARGES A CARACTERE GENERAL	63 886.94	63 886.94
012	CHARGES DE PERSONNEL	107 961.36	107 961.36
65	CHARGES DE GESTION COURANTE	18 315.00	18 315.00
Restes à réaliser au 31/12			
RECETTES		4 896.00	4 896.00
Réalizations		4 896.00	4 896.00
74	DOTATIONS ET PARTICIPATIONS	4 896.00	4 896.00
Restes à réaliser au 31/12			
SOLDE		-185 267.30	-185 267.30

IV - ANNEXES	
ELEMENTS DU BILAN	
PRESENTATION CROISEE PAR FONCTION	
A1.1	

## FONCTIONNEMENT

Fonction 8 AMENAGEMENT ET SERVICE URBAIN. ENVIRONNEMENT  
(DETAIL DES RUBRIQUES)

No	LIBELLE	TOTAL	810 SERVICES COMMUNS	811 EAU ET ASSAINISSE- MENT	812 COLLECTE ET TRAITEMENT DES ORDURES MENAGERES	820 SERVICES COMMUNS	822 VOIRIE COMMUNALE ET ROUTES	830 SERVICES COMMUNS BARRAGES	833
DEPENSES		1 766 157.10	382 894.85	48 204.25	1 093 140.55	189 144.31	20 603.61	31 800.00	369.53
Réalisations		1 766 157.10	382 894.85	48 204.25	1 093 140.55	189 144.31	20 603.61	31 800.00	369.53
011	CHARGES A CARACTERE GENERAL	85 378.22	2 636.16	874.51	20 386.88	40 507.53	20 603.61		369.53
012	CHARGES DE PERSONNEL	1 646 688.39	380 258.69	47 329.74	1 072 221.71	146 879.25		31 800.00	
65	CHARGES DE GESTION COURANTE	33 557.53				1 757.53			
67	CHARGES EXCEPTIONNELLES	531.96			531.96				
Restes à réaliser au 31/12									
RECETTES		1 571 972.01	365 095.73	48 204.25	1 082 844.20	75 827.83			
Réalisations		1 571 972.01	365 095.73	48 204.25	1 082 844.20	75 827.83			
013	ATTENUATION DES CHARGES	55 044.06	27 198.91		27 845.15				
70	VENTES PRODUITS FABRIQUES, PRESTATIONS D	1 460 464.49	334 623.50	47 329.74	1 031 952.25	46 559.00			
74	DOTATIONS ET PARTICIPATIONS	56 463.46	3 273.32	874.51	23 046.80	29 268.83			
77	PRODUITS EXCEPTIONNELS								
Restes à réaliser au 31/12									
SOLDE		-194 185.09	-17 799.12		-10 296.35	-113 316.48	-20 603.61	-31 800.00	-369.53

IV - ANNEXES	IV
ELEMENTS DU BILAN PRESENTATION CROISEE PAR FONCTION	A1.1

## FONCTIONNEMENT

Fonction 9

ACTION ECONOMIQUE

(DETAIL DES RUBRIQUES)

No	LIBELLE	TOTAL	90 INTERVENTIONS ECONOMIQUES	92 AIDES A L'AGRICULTURE ET INDUST; AGRO-ALIME	93 AIDES A L'ENERGIE, INDUST. MANUF., BA	95 AIDES AU TOURISME
DEPENSES		1 052 576.48	577 706.04		4 767.48	470 102.96
Réalizations		1 052 576.48	577 706.04		4 767.48	470 102.96
011	CHARGES A CARACTERE GENERAL	395 552.36	238 643.07		3 913.12	152 996.17
012	CHARGES DE PERSONNEL	128 627.56	108 050.77			20 576.79
65	CHARGES DE GESTION COURANTE	451 604.86	155 074.86			296 530.00
66	CHARGES FINANCIERES	75 937.34	75 937.34			
67	CHARGES EXCEPTIONNELLES	854.36			854.36	
Restes à réaliser au 31/12						
RECETTES		444 071.31	354 459.71	6 964.39	9 258.29	73 388.92
Réalizations		444 071.31	354 459.71	6 964.39	9 258.29	73 388.92
013	ATTENUATION DES CHARGES	8 223.84	8 223.84			
70	VENTES PRODUITS FABRIQUES, PRESTATIONS D	105 003.96	27 109.53		6 858.29	71 036.14
73	IMPOTS ET TAXES					
74	DOTATIONS ET PARTICIPATIONS	19 931.31	19 833.18			98.13
75	AUTRES PRODUITS DE GESTION COURANTE	310 910.05	299 293.16	6 964.39	2 400.00	2 252.50
77	PRODUITS EXCEPTIONNELS	2.15				2.15
Restes à réaliser au 31/12						
SOLDE		-608 505.17	-223 246.33	6 964.39	4 490.81	-396 714.04

IV - ANNEXES	IV
ELEMENTS DU BILAN PRESENTATION CROISEE PAR FONCTION	A1.2

## INVESTISSEMENT

Fonction 0 SCES GENERAUX ADM PUBLIQUES LOCALES  
(DETAIL RUBRIQUE)

No	LIBELLE	TOTAL	01 OPERATIONS NON VENTILABLES	020 ADMINISTRATION GENERALE DE LA COLLECTIVITE	023 INFORMATION, COMMUNICATION, PUBLICITE	025 AIDES AUX ASSOCIATIONS (NON CLASSEES AILLEURS)
DEPENSES		1 688 254.56	1 592 918.19	68 321.20	24 747.17	2 268.00
Réalizations		1 663 283.82	1 592 918.19	65 186.50	5 179.13	
020	DEPENSES IMPREVUES					
040	OPE.D'ORDRE DE TRANSFERTS ENTRE SECTIONS	316 956.66	316 956.66			
041	OPERATIONS PATRIMONIALES	1 208 297.50	1 208 297.50			
16	EMPRUNTS ET DETTES ASSIMILEES	35 938.84		35 938.84		
20	IMMOBILISATIONS INCORPORELLES	24 705.47		24 102.00	603.47	
204	SUBVENTIONS D'EQUIPEMENTS VERSEES	3 462.50		3 462.50		
21	IMMOBILISATIONS CORPORELLES	6 258.82		1 683.16	4 575.66	
23	IMMOBILISATIONS EN COURS	67 664.03	67 664.03			
Restes à réaliser au 31/12		24 970.74		3 134.70	19 568.04	2 268.00
RECETTES		4 100 086.18	4 080 118.18	19 968.00		
Réalizations		4 081 217.18	4 080 118.18	1 099.00		
001	RESULTAT D'INVESTISSEMENT REPORTE	481 856.87	481 856.87			
021	VIREMENT DE LA SECTION DE FONCTIONNEMENT					
040	OPE.D'ORDRE DE TRANSFERTS ENTRE SECTIONS	1 374 048.94	1 374 048.94			
041	OPERATIONS PATRIMONIALES	1 208 297.50	1 208 297.50			
10	DOTATIONS, FONDS DIVERS ET RESERVES	891 368.00	891 368.00			
13	SUBVENTIONS D'INVESTISSEMENT	1 099.00		1 099.00		
23	IMMOBILISATIONS EN COURS	124 546.87	124 546.87			
Restes à réaliser au 31/12		18 869.00		18 869.00		
SOLDE		2 411 831.62	2 487 199.99	-48 353.20	-24 747.17	-2 268.00

IV - ANNEXES	IV
ELEMENTS DU BILAN PRESENTATION CROISEE PAR FONCTION	A1.2

## INVESTISSEMENT

Fonction 3

CULTURE

(DETAIL RUBRIQUE)

No	LIBELLE	TOTAL	311 EXPRESSION MUSICALE, LYRIQUE ET CHOREGRAPHIQUE	314 CINEMAS ET AUTRES SALLES DE SPECTACLES	321 BIBLIOTHEQUES ET MEDIATHEQUES	322 MUSEES	324 ENTRETIEN DU PATRIMOINE CULTUREL
DEPENSES		2 063 959.40	12 536.00	1 841 742.92	21 779.32	113 753.51	74 147.65
Réalizations		299 932.49	8 000.00	143 370.70	15 182.37	64 619.16	68 760.26
041	OPERATIONS PATRIMONIALES	7 568.03		7 568.03			
16	EMPRUNTS ET DETTES ASSIMILEES	118 577.00				50 876.58	67 700.42
20	IMMOBILISATIONS INCORPORELLES	50 789.21		48 820.01		1 969.20	
21	IMMOBILISATIONS CORPORELLES	27 912.02	8 000.00		15 182.37	3 669.81	1 059.84
23	IMMOBILISATIONS EN COURS	95 086.23		86 982.66		8 103.57	
Restes à réaliser au 31/12		1 764 026.91	4 536.00	1 698 372.22	6 596.95	49 134.35	5 387.39
RECETTES		1 305 624.06		1 274 527.06		31 097.00	
Réalizations		64 048.56		54 336.06		9 712.50	
041	OPERATIONS PATRIMONIALES	7 568.03		7 568.03			
13	SUBVENTIONS D'INVESTISSEMENT	48 912.50		39 200.00		9 712.50	
27	AUTRES IMMOBILISATIONS FINANCIERES	7 568.03		7 568.03			
Restes à réaliser au 31/12		1 241 575.50		1 220 191.00		21 384.50	
SOLDE		-758 335.34	-12 536.00	-567 215.86	-21 779.32	-82 656.51	-74 147.65



IV - ANNEXES	IV
ELEMENTS DU BILAN PRESENTATION CROISEE PAR FONCTION	A1,2

## INVESTISSEMENT

Fonction 4 SPORTS ET JEUNESSE  
(DETAIL RUBRIQUE)

No	LIBELLE	TOTAL	413 PISCINES	422 AUTRES ACTIVITES POUR LES JEUNES
DEPENSES		9 876 787.52	9 873 243.45	3 544.07
Réalizations		6 522 932.25	6 519 388.18	3 544.07
16	EMPRUNTS ET DETTES ASSIMILEES	156 685.37	156 685.37	3 544.07
20	IMMOBILISATIONS INCORPORELLES	5 154.00	5 154.00	
21	IMMOBILISATIONS CORPORELLES	3 544.07		
23	IMMOBILISATIONS EN COURS	450 326.40	450 326.40	
Opérations d'équipement		5 907 222.41	5 907 222.41	
15001	CENTRE AQUATIQUE	5 907 222.41	5 907 222.41	
Restes à réaliser au 31/12		3 353 855.27	3 353 855.27	
RECETTES		10 083 641.60	10 032 118.00	51 523.60
Réalizations		6 939 634.88	6 888 111.28	51 523.60
024	PRODUITS DES CESSIONS			35 523.60
13	SUBVENTIONS D'INVESTISSEMENT	923 634.88	888 111.28	
16	EMPRUNTS ET DETTES ASSIMILEES	6 016 000.00	6 000 000.00	
Restes à réaliser au 31/12		3 144 006.72	3 144 006.72	
SOLDE		206 854.08	158 874.55	47 979.53

## INVESTISSEMENT

Fonction 5 INTERVENTIONS SOCIALES ET SANTE  
(DETAIL RUBRIQUE)

No	LIBELLE	TOTAL	510 SERVICES COMMUNS	524 AUTRES SERVICES
DEPENSES		4 768 729.29	4 765 387.29	3 342.00
Réalizations		414 129.77	410 787.77	3 342.00
16	EMPRUNTS ET DETTES ASSIMILEES	18 713.25	16 481.25	2 232.00
20	IMMOBILISATIONS INCORPORELLES	1 110.00		1 110.00
21	IMMOBILISATIONS CORPORELLES	737.44	737.44	
23	IMMOBILISATIONS EN COURS	393 569.08	393 569.08	
Restes à réaliser au 31/12		4 354 599.52	4 354 599.52	
RECETTES		1 779 119.85	1 775 492.85	3 627.00
Réalizations		189 117.22	185 490.22	3 627.00
13	SUBVENTIONS D'INVESTISSEMENT	185 490.22	185 490.22	3 627.00
16	EMPRUNTS ET DETTES ASSIMILEES	3 627.00		
Restes à réaliser au 31/12		1 590 002.63	1 590 002.63	
SOLDE		-2 989 609.44	-2 989 894.44	285.00

IV - ANNEXES	IV
ELEMENTS DU BILAN PRESENTATION CROISEE PAR FONCTION	A1.2

## INVESTISSEMENT

Fonction 6

FAMILLE

(DETAIL RUBRIQUE)

No	LIBELLE	TOTAL	600 MAISON DES SERVICES AU PUBLIC (MSAP)	64 CRECHES ET GARDERIES
DEPENSES		2 239.48	234.00	2 005.48
Réalizations		1 639.92		1 639.92
20 21 23	IMMOBILISATIONS INCORPORELLES IMMOBILISATIONS CORPORELLES IMMOBILISATIONS EN COURS	1 639.92		1 639.92
Restes à réaliser au 31/12		599.56	234.00	365.56
RECETTES		1 112.45		1 112.45
Réalizations				
13	SUBVENTIONS D'INVESTISSEMENT			
Restes à réaliser au 31/12		1 112.45		1 112.45
SOLDE		-1 127.03	-234.00	-893.03

## INVESTISSEMENT

Fonction 7

LOGEMENT

(DETAIL RUBRIQUE)

No	LIBELLE	TOTAL	70 SERVICES COMMUNS
DEPENSES		685 778.00	685 778.00
Réalizations		118 631.00	118 631.00
204	SUBVENTIONS D'EQUIPEMENTS VERSEES	118 631.00	118 631.00
Restes à réaliser au 31/12		567 147.00	567 147.00
RECETTES			
Réalizations			
Restes à réaliser au 31/12			
SOLDE		-685 778.00	-685 778.00

IV - ANNEXES	IV
ELEMENTS DU BILAN PRESENTATION CROISEE PAR FONCTION	A1.2

## INVESTISSEMENT

Fonction 8 AMENAGEMENT ET SERVICE URBAIN. ENVIRONNEMENT  
(DETAIL RUBRIQUE)

No	LIBELLE	TOTAL	820 SERVICES COMMUNS	822 VOIRIE COMMUNALE ET ROUTES
DEPENSES		710 091.38	177 300.87	532 790.51
Réalizations		498 318.91	85 105.15	413 213.76
20	IMMOBILISATIONS INCORPORELLES	39 899.80	39 899.80	
204	SUBVENTIONS D'EQUIPEMENTS VERSEES			
21	IMMOBILISATIONS CORPORELLES	1 253.43	1 253.43	
23	IMMOBILISATIONS EN COURS	378.00		378.00
Opérations d'équipement		43 951.92	43 951.92	
16001	SCOT - PLUI	43 951.92	43 951.92	
Opérations pour compte de tiers		412 835.76		412 835.76
458101	OPERATION SOUS MANDAT TRAVAUX CONNEXES			
458102	OPERATION SOUS MANDAT TRAVAUX CONNEXES	412 835.76		412 835.76
Restes à réaliser au 31/12		211 772.47	92 195.72	119 576.75
RECETTES		230 062.44	113 922.90	116 139.54
Réalizations		95 029.14		95 029.14
13	SUBVENTIONS D'INVESTISSEMENT			
Opérations pour compte de tiers		95 029.14		95 029.14
458202	OPERATIONS SOUS MANDAT POUR TRAVAUX CONN	95 029.14		95 029.14
Restes à réaliser au 31/12		135 033.30	113 922.90	21 110.40
SOLDE		-480 028.94	-63 377.97	-416 650.97

IV - ANNEXES	IV
ELEMENTS DU BILAN PRESENTATION CROISEE PAR FONCTION	A1.2

## INVESTISSEMENT

Fonction 9 ACTION ECONOMIQUE  
(DETAIL RUBRIQUE)

No	LIBELLE	TOTAL	90 INTERVENTIONS ECONOMIQUES	95 AIDES AU TOURISME
DEPENSES		468 938.23	467 898.62	1 039.61
Réalizations		282 216.77	281 177.16	1 039.61
16	EMPRUNTS ET DETTES ASSIMILEES	228 812.19	228 812.19	1 039.61
20	IMMOBILISATIONS INCORPORELLES			
204	SUBVENTIONS D'EQUIPEMENTS VERSEES	4 000.00	4 000.00	
21	IMMOBILISATIONS CORPORELLES	2 825.90	1 786.29	
23	IMMOBILISATIONS EN COURS	21 517.21	21 517.21	
27	AUTRES IMMOBILISATIONS FINANCIERES	10 678.33	10 678.33	
Opérations d'équipement		14 383.14	14 383.14	
11	GENDARMERIE	14 383.14	14 383.14	
Restes à réaliser au 31/12		186 721.46	186 721.46	
RECETTES		598 098.01	598 098.01	
Réalizations		136 570.52	136 570.52	
13	SUBVENTIONS D'INVESTISSEMENT	6 672.75	6 672.75	
16	EMPRUNTS ET DETTES ASSIMILEES	120.00	120.00	
27	AUTRES IMMOBILISATIONS FINANCIERES	129 777.77	129 777.77	
Restes à réaliser au 31/12		461 527.49	461 527.49	
SOLDE		129 159.78	130 199.39	-1 039.61

**COMMUNAUTE  
DE COMMUNES  
MAYENNE COMMUNAUTE**



**Les Annexes**

**2016**

IV – ANNEXES			IV
ELEMENTS DU BILAN – ETAT DE LA DETTE - REPARTITION PAR NATURE DE DETTE			A2.2

## A2.2 - RÉPARTITION PAR NATURE DE DETTE (hors 16449 et 166)

Emprunts et dettes à l'origine du contrat														
Nature (Pour chaque ligne, indiquer le numéro de contrat)	Organisme prêteur ou chef de file	Date de signature	Date d'émission ou date de mobilisation (1)	Date du premier remboursement t	Nominal (2)	Type de taux d'intérêt (3)	Index (4)	Taux initial		Devise	Périodicité des remboursements (6)	Profil d' amortissement (7)	Possibilité de remboursement anticipé O/N	Catégorie d'emprunt (8)
								Niveau de taux (5)	Taux actuariel					
163 Emprunts obligataires (Total)														
164 Emprunts auprès d'établissement de crédit (Total)					14 475 214,72									
1641 Emprunts en euros (total)					14 435 214,72									
PM 0038160065600202	CREDIT MUTUEL	30/12/2008	21/05/2010	05/06/2010	1 000 000,00	V	(Euribor 03 M-Floor -0.22 sur Euribor 03 M) + 0.22	0.88	0.90	EUR	T	P	O	A-1
PM 020013	DEXIA CL	01/06/2001	01/06/2001	01/09/2001	2 000 000,00	F	Taux fixe à 4,71 %	4,71	4,79	FRF	T	P	O	A-1
PM 020072	SFIL CAFFIL	29/12/2006	01/01/2016	01/03/2016	906 614,72	C	(Euribor 03 M(Postfixé)-0.2)-Floor à 3.73 activant à 3.5 sur Euribor 03 M(Postfixé)	3.53	3.63	EUR	T	P	N	B-1
PM 1129239	CAISSE DES DEPOTS ET CONSIGNATIONS	01/01/2009	01/01/2009	01/01/2010	1 900 000,00	F	Taux fixe à 4,44 %	4,44	4,44	EUR	A	C	O	A-1
PM 5123834	CAISSE DES DEPOTS ET CONSIGNATIONS	15/12/2015	15/12/2015	01/07/2016	2 000 000,00	F	Taux fixe à 1,75 %	1,75	1,75	EUR	T	P	O	A-1
PM 5123835	CAISSE DES DEPOTS ET CONSIGNATIONS	15/12/2015	01/11/2016	01/01/2017	1 000 000,00	V	(Livret A + 1)-Floor 0 sur Livret A	1,75	1,75	EUR	A	P	O	A-1
PM DM4283	CREDIT AGRICOLE	15/12/2015	15/12/2015	20/04/2016	1 000 000,00	F	Taux fixe à 1,8 %	1,80	1,81	EUR	M	P	O	A-1

PM MON289820EUR	SFIL CAFFIL	22/06/2010	25/06/2010	01/10/2010	750 000,00	F	Taux fixe à 2,36 %	2,36	2,38	EUR	T	P	O	A-1
PM ONE-7887767	SOCIETE GENERALE	15/12/2015	15/01/2016	15/02/2016	2 000 000,00	F	Taux fixe à 1,75 %	1,75	1,79	EUR	M	X	O	A-1

HL 00059672905	CREDIT AGRICOLE	21/09/2009	21/09/2009	10/12/2009	247 600,00	V	(Moyenne Euribor 03 M + 2,573) + Cap 2,287 sur Moyenne Euribor 03 M	3,43	3,47	EUR	T	P	O	A-1
HL 00081142126	CREDIT AGRICOLE	23/04/2012	01/06/2012	10/08/2012	270 000,00	F	Taux fixe à 5,19 %	5,19	5,29	EUR	T	P	O	A-1
HL 1228517	CAISSE DES DEPOTS ET CONSIGNATIONS	08/08/2012	08/08/2012	01/09/2013	300 000,00	F	Taux fixe à 4,79 %	4,79	4,79	EUR	A	P	O	A-1
HL 70001977510	CREDIT AGRICOLE	09/06/2004	20/08/2004	15/08/2005	131 000,00	V	(Moyenne Euribor 12 M + 0,3)-Floor 0 sur Moyenne Euribor 12 M	2,45	2,45	EUR	A	X	O	A-1
HL 7527113	CAISSE D'EPARGNE	24/04/2009	25/04/2009	25/07/2009	130 000,00	F	Taux fixe à 4,35 %	4,35	4,42	EUR	T	P	O	A-1
HL 154890038100045495004	CREDIT MUTUEL	24/06/2005	30/06/2005	05/10/2005	300 000,00	F	Taux fixe à 3 %	3,00	3,03	EUR	T	P	O	A-1
HL 154890038100045495008	CREDIT MUTUEL	13/07/2010	18/12/2010	05/07/2011	250 000,00	V	(Moyenne Euribor 12 M + 1,76997) + Tunnel 024903/2,249 03 sur Moyenne Euribor 12 M	3,27	3,31	EUR	A	X	O	A-1
HL 154890038100045495009	CREDIT MUTUEL	18/06/2012	08/08/2012	05/10/2012	250 000,00	F	Taux fixe à 5,3 %	5,30	5,41	EUR	T	P	O	A-1
1643 Emprunts en devises (total)														
16441 Emprunts assortis d'une option de tirage sur ligne de trésorerie (total)					40 000,00									
PM MIN216847EUR	SFIL CAFFIL	31/12/2005	31/12/2005	01/01/2007	40 000,00	V	(Euribor 12 M- Floor -0,1 sur Euribor 12 M) + 0,1	2,94	2,98	EUR	A	P	O	A-1
<b>165 Dépôts et cautionnements reçus (Total)</b>														
<b>167 Emprunts et dettes assortis de conditions particulières (Total)</b>														
1671 Avances consolidées du Trésor (total)														
1672 Emprunts sur comptes spéciaux (total)														
1675 Dettes pour M.E.T.P et PPP (total)														
1676 Dettes envers locataires-acquéreurs (total)														
1678 Autres emprunts et dettes (total)														
<b>168 Emprunts et dettes assimilées (Total)</b>					<b>0,00</b>									

[illegible]

(1) Si un emprunt donne lieu à plusieurs mobilisations, indiquer la date de la première mobilisation.

(2) Nominal : montant emprunté à l'origine.

(3) Type de taux d'intérêt : F : fixe, V : variable simple ; C : complexe (c'est-à-dire un taux variable qui n'est pas seulement défini comme la simple addition d'un taux usuel de référence et d'une marge exprimée en point de pourcentage)

(4) Mentionner le ou les types d'index (ex : Euribor 3 mois).

(5) Indiquer le niveau de taux à l'origine du contrat

(6) Indiquer la périodicité des remboursements A : annuelle ; M : mensuelle, B : bimestrielle, S : semestrielle, T : trimestrielle, X autre.

⑦ Indiquer C pour amortissement annuel constant, P pour amortissement annuel progressif, F pour *in fine*, X pour autres à préciser.

(8) Catégorie d'emprunt à l'origine. Exemple A-1 (cf. la classification des emprunts suivant la typologie de la circulaire IOCB1015077C du 25 juin 2010 sur les produits financiers offerts aux collectivités territoriales).



IV – ANNEXES			IV
ELEMENTS DU BILAN – ETAT DE LA DETTE - REPARTITION PAR NATURE DE DETTE			A2.2

A2.2 - REPARTITION PAR NATURE DE DETTE (hors 16449 et 166) (suite)

Emprunts et dettes au 31/12/2016												
Nature  (Pour chaque ligne, indiquer le numéro de contrat)	Couverture ? O/N (10)	Montant couvert	Catégorie d'emprunt après couverture éventuelle (11)	Capital restant dû au 31/12/2016	Durée résiduelle (en années)	Taux d'intérêt			Annuité de l'exercice			ICNE de l'exercice
						Type de taux (12)	Index (13)	Niveau de taux d'intérêt à la date de vote du budget (14)	Capital	Charges d'intérêt (15)	Intérêts perçus (le cas échéant) (16)	
163 Emprunts obligataires (Total)												
164 Emprunts auprès d'établissement de crédit (Total)				10 061 752,49					556 014,65	207 664,42		75 394,73
1641 Emprunts en euros (total)				10 061 752,49					551 473,26	207 644,76		75 394,73
PM 0038160065600202	N		A-1	564 298,92	8,18	V	(Euribor 03 M-Floor -0,22 sur Euribor 03 M) + 0,22	0,22	67 700,42	1 346,70		90,48
PM 020013	N		A-1	0,00	0	V	TAG 03 M-Floor -0,28 sur TAG 03 M + 0,28	0,05	13 982,50	3,15		
PM 020072	N		B-1	855 738,14	11,92	C	(Euribor 03 M(Positif)+0,2)- Floor à 3,73 activant à 3,5 sur Euribor 03 M(Positif)	3,89	50 876,58	31 859,29		2 517,30
PM 1129239	N		A-1	1 013 333,31	7	F	Taux fixe à 4,44 %	4,43	126 666,67	50 616,00		44 867,02
PM 5123834	N		A-1	1 967 910,27	24,25	F	Taux fixe à 1,75 % Taux fixe à 1,75 %	1,98	32 089,73	21 647,16		8 458,64
PM 5123835	N		A-1	1 000 000,00	29	V	(Livret A + 1)-Floor 0 sur Livret A	3,09				5 084,47
PM DM4283	N		A-1	968 630,33	19,22	F	Taux fixe à 1,8 %	1,76	31 369,67	13 941,30		484,32
PM MON269820EUR	N		A-1	469 275,70	8,5	F	Taux fixe à 2,36 %	2,35	47 735,79	11 781,09		2 737,97
PM ONE-788767	N		A-1	1 923 031,51	19,04	F	Taux fixe à 1,75 %	1,77	76 968,49	32 000,41		1 495,69
HL 00059672905	N		A-1	141 834,17	7,69	V	(Moyenne Euribor 03 M + 2,573) + Cap 2,287 sur Moyenne Euribor 03 M	2,35	16 481,25	3 610,27		178,08
HL 00081142126	N		A-1	209 276,13	10,36	F	Taux fixe à 5,19 % Taux fixe à 3,69 %	4,86	14 974,37	11 046,91		1 130,67
HL 1228517	N		A-1	239 314,11	10,67	F	Taux fixe à 4,79 %	4,78	16 252,25	12 241,63		3 769,21
HL 70001977510	N		A-1	88 684,41	17,62	V	(Moyenne Euribor 12 M + 0,3)-Floor 0 sur Moyenne Euribor 12 M	0,39	4 712,22	436,16		61,48
HL 7527113	N		A-1	75 454,23	7,32	F	Taux fixe à 4,35 %	4,34	8 334,83	3 510,09		592,63
HL154890038100045495004	N		A-1	186 376,73	13,51	F	Taux fixe à 0,601 %	0,60	12 963,75	1 168,85		264,47

HL154890038100045495008	N					161 912,20	8,51	V	(Moyenne Euribor 12 M + 1,76997) + Tunnel 0,24903/2,24903 sur Moyenne Euribor 12 M	2,03	16 257,48	3 597,25		1 625,42
HL154890038100045495009	N					196 682,33	10,51	F	Taux fixe à 4,3 %	4,29	14 107,26	8 838,50		1 996,88
1643 Emprunts en devises (total)														
16441 Emprunts assortis d'une option de tirage sur ligne de trésorerie (total) (9)												19,66		
PM MIN216847EUR	N					0,00	0	V	(Euribor 12 M-Floor -0,1 sur Euribor 12 M) + 0,1	0,00	4 541,39	19,66		
<b>165 Dépôts et cautionnements reçus (Total)</b>														
<b>167 Emprunts et dettes assortis de conditions particulières (Total)</b>														
1671 Avances consolidées du Trésor (total)														
1672 Emprunts sur comptes spéciaux (total)														
1675 Dettes pour M.E.T.P. et PPP (total)														
1676 Dettes envers locataires-acquéreurs (total)														
1678 Autres emprunts et dettes (total)														
<b>168 Emprunts et dettes assimilées (Total)</b>						16 000,00					0,00	0,00		0,00
1681 Autres emprunts (total)						16 000,00					0,00	0,00		0,00
HL 201500238	N					16 000,00	8	F	Taux fixe à 0 %	0,00	0,00	0,00		0,00
1682 Bons à moyen terme négociables (total)														
1687 Autres dettes (total)														
<b>Total général</b>					0,00	<b>10 077 752,49</b>					<b>556 014,65</b>	<b>207 664,42</b>	<b>0,00</b>	<b>75 394,73</b>

(9) S'agissant des emprunts assortis d'une ligne de trésorerie, il faut faire ressortir le remboursement du capital de la dette prévue pour l'exercice correspondant au véritable endettement.

(10) Si l'emprunt est soumis à couverture, il convient de compléter le tableau « détail des opérations de couverture ».

(11) Catégorie d'emprunt. Exemple A-1 (cf. la classification des emprunts suivant la typologie de la circulaire IOCB1015077C du 25 juin 2010 sur les produits financiers offerts aux collectivités territoriales).

En cas de couverture partielle, indiquer plusieurs catégories d'emprunt (exemple : A-1 ; C-3).

(12) Type de taux d'intérêt : F : fixe ; V : variable simple ; C : complexe (c'est-à-dire un taux variable qui n'est pas seulement défini comme la simple addition d'un taux usuel de référence et d'une marge exprimée en point de pourcentage).

(13) Mentionner le ou les index en cours au 01/01/N après opérations de couverture.

(14) Taux après opérations de couverture éventuelles. Pour les emprunts à taux variable, indiquer le niveau moyen du taux constaté sur l'année.

(15) Il s'agit des intérêts dus au titre du contrat initial et comptabilisés à l'article 66111 « Intérêts réglés à l'échéance » (intérêts décaissés) et intérêts éventuels dus au titre du contrat d'échange éventuel et comptabilisés à l'article 668.

(16) Indiquer les intérêts éventuellement reçus au titre du contrat d'échange éventuel et comptabilisés au 768.

IV – ANNEXES									
ELEMENTS DU BILAN – ETAT DE LA DETTE - REPARTITION DES EMPRUNTS PAR STRUCTURE DE TAUX									
A2.3 - REPARTITION DES EMPRUNTS PAR STRUCTURE DE TAUX (HORS A1)									
IV									
A2.3									

A2.3 - REPARTITION DES EMPRUNTS PAR STRUCTURE DE TAUX (HORS A1)														
Emprunts ventilés par structure de taux selon le risque le plus élevé (Pour chaque ligne, indiquer le numéro de contrat) (1)	Organisme prêteur ou chef de file	Nominal (2)	Capital restant dû au 31/12/2016 (3)	Type d'indices (4)	Durée du contrat	Dates des périodes bonifiées	Taux minimal (5)	Taux maximal (6)	Coût de sortie (7)	Taux maximal après couverture éventuelle (8)	Niveau du taux à la date de vote du budget (9)	Intérêts payés au cours de l'exercice (10)	Intérêts perçus au cours de l'exercice (le cas échéant) (11)	% par type de taux selon le capital restant dû
Echange de taux, taux variable simple plafonné (cap) ou encadré (tunnel) (A)														
TOTAL (A)														
Barrière simple (B)														
PM 020072	SFIL CAFFIL	906 614,72	855 738,14	1	13		(Euribor 03 M(Postfixé)-0,2%-Floor à 3,73 activant à 3,5 sur Euribor 03 M(Postfixé))	(Euribor 03 M(Postfixé)-0,2%-Floor à 3,73 activant à 3,5 sur Euribor 03 M(Postfixé))	182 479,99	(Euribor 03 M(Postfixé)-0,2%-Floor à 3,73 activant à 3,5 sur Euribor 03 M(Postfixé))	3,89	31 859,29		8,49
TOTAL (B)		906 614,72	855 738,14									31 859,29		8,49
Option d'échange (C)														
TOTAL (C)														
Multiplicateur jusqu'à 3 ou multiplicateur jusqu'à 5 capé (D)														
TOTAL (D)														
Multiplicateur jusqu'à 5 (E)														
TOTAL (E)														
Autres types de structures (F)														
TOTAL (F)														
TOTAL GENERAL		906 614,72	855 738,14									31 859,29		8,49

(1) Répartir les emprunts selon la type de structure taux (de A à F selon la classification de la charte de bonne conduite) en fonction du risque le plus élevé à couvrir sur toute la durée de vie du contrat de prêt et après opérations de couverture éventuelles.

(2) Nominal : montant emprunté à l'origine. En cas de couverture partielle d'un emprunt, indiquer séparément sur deux lignes la part du nominal couvert et la part non couverte.

(3) En cas de couverture partielle d'un emprunt, indiquer séparément sur deux lignes la part du capital restant dû couvert et la part non couverte.

(4) Indiquer la classification de l'indice sous-jacent suivant la typologie de la circulaire du 25 juin 2010 sur les produits financiers (de 1 à 6).

1 : indice zone euro / 2 : Indices inflation française ou zone euro ou écart entre ces indices / 3 : Ecart indice zone euro / 4 : Indices hors zone euro ou écart d'indices dont l'un est hors zone euro / 5 : écarts d'indices hors zone euro / 6 : autres indices.

(5) Taux hors opération de couverture. Indiquer le montant, l'index ou la formule correspondant au taux minimal du contrat de prêt sur toute la durée du contrat.

(6) Taux hors opération de couverture. Indiquer le montant, l'index ou la formule correspondant au taux maximal du contrat de prêt sur toute la durée du contrat.

(7) Coût de sortie : Indiquer le montant de l'indemnité contractuelle de remboursement définitif de l'emprunt au 31/12/N.

(8) Montant, index ou formule.

(9) Indiquer le niveau moyen du taux constaté sur l'année.

(10) Indiquer les intérêts dus au titre de contrat initial et comptabilisés à l'article 66111 et des intérêts éventuels dus au titre du contrat d'échange et comptabilisés à l'article 669.

(11) Indiquer les intérêts reçus au titre du contrat d'échange et comptabilisés au 778.

IV - ANNEXES		IV
ELEMENTS DU BILAN – ETAT DE LA DETTE – TYPOLOGIE DE LA REPARTITION DE L'ENCOURS		A2.4

#### A2.4 - TYPOLOGIE DE LA REPARTITION DE L'ENCOURS (1)

Structure	Indices sous-jacents	(1) Indices zone euros	(2) Indices inflation française ou zone euro ou écart entre ces indices	(3) Ecart d'indices zone euro	(4) Indices hors zone euro et écarts d'indices dont l'un est un indice hors zone euro	(5) Ecart d'indices hors zone euro	(6) Autres indices
(A) Taux fixe simple. Taux variable simple. Echange de taux fixe contre taux variable ou inversement. Echange de taux structuré contre taux variable ou taux fixe (sens unique). Taux variable simple plafonné (cap) ou encadré (tunnel)	Nombre de produits	16					
	% de l'encours	91,51%					
	Montant en euros	9 222 014 €					
	Nombre de produits	1					
(B) Barrière simple. Pas d'effet de levier	% de l'encours	8,49%					
	Montant en euros	855 738 €					
	Nombre de produits						
(C) Option d'échange (swaption)	% de l'encours						
	Montant en euros						
	Nombre de produits						
(D) Multiplicateur jusqu'à 3; multiplicateur jusqu'à 5 capé	% de l'encours						
	Montant en euros						
	Nombre de produits						
(E) Multiplicateur jusqu'à 5	% de l'encours						
	Montant en euros						
	Nombre de produits						
(F) Autres types de structures	% de l'encours						
	Montant en euros						
	Nombre de produits						
	% de l'encours						
	Montant en euros						

(1) Cette annexe retrace le stock de dette au 31/12/N après opérations de couverture éventuelles.

<b>IV - ANNEXES</b>	<b>IV</b>
<b>ELEMENTS DU BILAN</b>	
<b>METHODES UTILISEES POUR LES AMORTISSEMENTS</b>	<b>A3</b>
<b>ETAT DES PROVISIONS</b>	<b>A4</b>
<b>ETALEMENT DES PROVISIONS</b>	<b>A5</b>

**A3 - AMORTISSEMENTS - METHODES UTILISEES**

PROCEDURE	CHOIX DE L'ASSEMBLEE DELIBERANTE	Délibération du
<b>AMORTISSEMENT</b>	Seuil d'amortissement sur un an : 1 500 €	25/02/2016
	<i>Biens ou catégories de bien amortis</i>	<i>Durée :</i>
	Logiciels	2 ans
	Matériel informatique	4 ans
	Mobilier	15 ans
	Matériel de bureau électrique et électronique	5 ans
	Matériel classique	10 ans
	Mobil-homes	7 ans
	Tithome	5 ans
	Matériel d'exposition (panneaux, vitrines...)	5 ans
	Bâtiments légers	15 ans
	Véhicules de tourisme neuf	8 ans
	Véhicules de tourisme d'occasion	4 ans
	Camions et véhicules industriels	8 ans
	Bateaux	5 ans
	Instruments de musique	10 ans
	Equipements de cuisine	15 ans
	Fonds documentaire sonores et vidéos (CD, DVD, Jeux vidéos)	10 ans
	Livres	10 ans
	Plantations – agencements de terrains (décision n° 2013.04)	20 ans
	Coffre-fort	20 ans
	Biens immeubles productifs de revenus (atelier relais...)	15 ans
	Subvention d'équipement versée pour financer des biens mobiliers, du matériel ou des études	5 ans
	Subvention d'équipement versée pour financer des biens immobiliers ou des installations	30 ans
	Subvention d'équipement versée pour financer des projets d'infrastructure d'intérêt national installations	40 ans
	Frais d'études, d'élaboration, de modifications et de révisions des documents d'urbanisme (compte 202)	10 ans
	Frais d'études non suivis de réalisation (compte 2031)	5 ans

**A4 - ETAT DES PROVISIONS**

Nature de la provision	Montant de la provision de l'exercice	Date de constitution de la provision	Montant des provisions constituées au 01/01/N	Montant total des provisions constituées	Montant des reprises	SOLDE
<b>PROVISIONS BUDGETAIRES</b>						
Provisions pour risques et charges						
Provisions pour dépréciation						
<b>TOTAL PROVISIONS BUDGETAIRES</b>						
<b>PROVISIONS SEMI-BUDGETAIRES</b>						
Provisions pour risques et charges						
Fonderie		11/09/2014	285 396,93	285 396,93		285 396,93
Provisions pour dépréciation						
<b>TOTAL PROVISIONS SEMI-BUDGETAIRES</b>						

**A5 - ETALEMENT DES PROVISIONS**

Nature de la provision	Objet	Montant total de la provision à constituer	Durée	Montant des provisions constituées au 01/01/N	Provision constituée au titre de l'exercice	Montant restant à provisionner

IV - ANNEXES	IV
ELEMENTS DU BILAN EQUILIBRE DES OPERATIONS FINANCIERES - DEPENSES	A6.1

## DEPENSES A COUVRIR PAR DES RESSOURCES PROPRES

Art.	Libellé	Crédits de l'exercice	Réalisations
DEPENSES TOTALES A COUVRIR PAR DES RESSOURCES PROPRES = A + B		1 912 535.45	757 006.49
16	Emprunts et dettes assimilées (A)	573 262.00	556 014.65
1631	Emprunts obligataires		
1641	Emprunts en euros	566 720.00	551 473.26
1643	Emprunts en devises		
16441	Opérations afférentes à l'emprunt	4 542.00	4 541.39
1671	Avances consolidées du Trésor		
1672	Emprunts sur comptes spéciaux du Trésor		
1678	Autres emprunts et dettes		
1681	Autres emprunts	2 000.00	
1682	Bons à moyen terme négociables		
1687	Autres dettes		
	Autres dépenses à déduire des ressources propres (B)	1 339 273.45	200 991.84
10	Reprise de dotations, fonds divers et réserves	3 489.00	3 551.00
102291	REPRISE SUR FCTVA	3 489.00	3 551.00
10	Reversement de dotations, fonds divers et réserves		
139	Subvention d'investissement transférée au compte de résultat	197 442.00	197 440.84
020	Dépenses imprévues	1 138 342.45	

	Op. de l'exercice I	Restes à réaliser en dépenses au 31/12	Solde d'exécution D001 de l'exercice précédent (N-1)	TOTAL II
Dépenses à couvrir par des ressources propres	757 006.49	10 463 692.93		11 220 699.42

IV - ANNEXES	IV
ELEMENTS DU BILAN EQUILIBRE DES OPERATIONS FINANCIERES - RECETTES	A6.2

## RESSOURCES PROPRES

Art.	Libellé	Crédits de l'exercice	Réalisations
RECETTES (RESSOURCES PROPRES) = a + b		8 532 984.50	2 363 501.74
	Ressources propres externes de l'année (a)	937 346.77	1 028 713.80
10222	FCTVA	800 000.00	891 368.00
10223	TLE		
10224	Versements pour dépassement PLD		
10225	Participation pour dépassement de COS		
10226	Taxe d'aménagement		
10228	Autres fonds		
138	Autres subvent° invest. non transf.		
26	Participations et créances rattachées à des participation		
27	Autres immobilisations financières	137 346.77	137 345.80
2762	CREANCE SUR TRANSFERT DE DROITS A DEDUCTION DE TVA	7 569.00	7 568.03
27638	AUTRES ETABLISSEMENTS PUBLICS	129 777.77	129 777.77
	Ressources propres internes de l'année (b)	7 595 637.73	1 334 787.94
15	Provisions pour risques et charges		
169	Primes de remboursement des obligations		
26	Participations et créances rattachées à des participation		
27	Autres immobilisations financières		
28	Amortissement des immobilisations	1 316 337.41	1 317 195.77
2802	FRAIS ETUDES ELABORAT. MODIF. DOCUMENTS URBANISME	13 474.00	13 470.67
28031	AMORTISSEMENTS DES FRAIS D'ETUDES	3 719.00	3 719.11
2804113	SUBVENTIONS D'EQUIPEMENTS VERSES ETAT	258 095.00	258 094.60
28041412	COMMUNES MEMBRES DU GFP	53 800.00	53 800.00
28041482	BATIMENTS ET INSTALLATIONS		
28041582	BATIMENTS ET INSTALLATIONS	5 667.00	5 666.00
2804172	BATIMENTS ET INSTALLATIONS	12 040.00	12 040.12
2804182	BATIMENTS ET INSTALLATIONS	1 333.00	1 333.00
280422	BATIMENTS ET INSTALLATIONS	46 958.00	47 183.00
28051	CONCESSIONS ET DROITS SIMILAIRES, BREVETS, LICENCES	6 069.00	6 068.92
28087	IMMOBILISATIONS INCORPORELLES RECUES AU TITRE D'UN	1 387.00	
28088	AUTRES IMMOBILISATIONS INCORPORELLES	2 153.00	2 153.46
28121	PLANTATIONS	1 449.00	1 448.83
28128	AUTRES AGENCEMENTS ET AMENAGEMENTS DE TERRAINS	93.00	93.00
281318	AUTRES BATIMENTS PUBLICS	63 027.00	75 267.83
28132	IMMEUBLES DE RAPPORT	475 049.72	438 534.11
28135	INST. GENERALES, AGENC., AMENAG. DES CONSTRUCTIONS	11 235.00	11 234.00
28138	AUTRES CONSTRUCTIONS		36 515.14
28151	RESEAUX DE VOIRIE	34.00	34.01
28152	INSTALLATIONS DE VOIRIE	1 477.00	1 477.00
281538	AUTRES RESEAUX	32 863.00	32 863.03
281568	AUTRE MATERIEL ET OUTILLAGE D'INCENDIE, DEFENSE	126.00	125.72
28158	AMORTISSEMENT AUTRES	12 539.69	93.59
281728	AUTRES AGENCEMENTS ET AMENAGEMENTS	3 598.00	3 598.00
281731	BATIMENTS PUBLICS	33 838.00	33 838.49
281735	INSTALLATIONS GENERALES, AGENCEMENTS, AMENAGEMENTS	1 878.00	1 877.64
281782	MATERIEL DE TRANSPORT	2 110.00	2 110.00
281783	MATERIEL DE BUREAU ET INFORMATIQUE	1 341.00	1 341.00
281784	MOBILIER	2 324.00	2 324.30
281788	AUTRES	11 738.00	12 271.35
28182	AMORTISSEMENT MATERIEL DE TRANSPORT	1 430.00	1 430.00
28183	AMORTISSEMENT MATERIEL BUREAU ET INFORMATIQUE	24 547.00	25 147.31
28184	AMORTISSEMENT MOBILIER	74 820.00	75 917.12
28188	AMORTISSEMENT AUTRES	156 125.00	156 125.42
29	Provisions pour dépréciation des immobilisations		
39	Provisions pour dépréciation des stocks et encours		
481	Charges à répartir sur plusieurs exercices	28 564.00	17 592.17
4812	FRAIS D'ACQUISITIONS DES IMMOBILISATIONS	28 564.00	17 592.17

IV - ANNEXES	IV
ELEMENTS DU BILAN EQUILIBRE DES OPERATIONS FINANCIERES - RECETTES	A6.2
RESSOURCES PROPRES	

Art.	Libellé	Crédits de l'exercice	Réalisations
49	Provisions pour dépréciation des comptes de tiers		
59	Provisions pour dépréciation des comptes financiers		
024	Produits des cessions d'immobilisations		
021	Virement de la section de fonctionnement	6 250 736.32	

	Opérations de l'exercice III	Restes à réaliser en recettes au 31/12	Solde d'exécution R001 de l'exercice précédent	Affectation R1068 de l'exercice précédent	TOTAL IV
Total ressources propres disponibles	2 363 501.74	6 592 127.09	481 856.87		9 437 485.70

	Montant
Dépenses à couvrir par des ressources propres	II 11 220 699.42
Ressources propres disponibles	IV 9 437 485.70
Solde (IV - II)	V -1 783 213.72



IV - ANNEXES	IV
ELEMENTS DU BILAN	
ETAT DE VENTILATION DES DEPENSES ET RECETTES DES SERVICES	A7.2.1
ASSUJETTIS A LA TVA - SECTION DE FONCTIONNEMENT	

(Article R.2313-3 du CGCT - services assujettis sans faire l'objet d'un budget distinct du budget général)

# CENTRE D'ARTISANAT D'ART

## SECTION DE FONCTIONNEMENT

DEPENSES - MANDATS EMIS			RECETTES - TITRES EMIS		
Article	Libellé	Montant	Article	Libellé	Montant
<b>011</b>	<b>Charges à caractère général</b>	<b>9 536,49</b>	<b>70</b>	<b>Prod. des services, du domaine et ventes div.</b>	<b>0,00</b>
-60-	Achats et variation de stocks	3 884,12			
60611	Eau et assainissement	241,69			
60612	Energie - électricité	3 608,37			
60631	Fournitures d'entretien	34,06			
60632	Fournitures de petit équipement				
-61-	Services extérieurs	2 410,01			
615221	Entretien bâtiments publics	1 389,24			
6156	Maintenance	795,70			
6161	Primes d'assurances	225,07			
-62-	Autres services extérieurs	2 776,36			
6231	Annonces et insertions	930,50			
6261	Frais de télécommunications	621,28			
6283	Frais de nettoyage locaux				
6284	Redevances pour services rendus	98,83			
62875	Remboursements de frais aux communes membres du GFP	1 125,75			
62878	Remboursements de frais à d'autres organismes				
-63-	Impôts, taxes et versements assimilés	466,00			
63512	Taxes foncières	466,00			
<b>012</b>	<b>Charges de personnel et frais assimilés</b>	<b>0,00</b>	<b>73</b>	<b>Impôts et taxes</b>	
			<b>74</b>	<b>Dotations et participations</b>	
<b>65</b>	<b>Autres charges de gestion courante</b>	<b>46 170,00</b>	<b>75</b>	<b>Autres produits de gestion courante</b>	<b>2 027,50</b>
6574	Subvention de fonctionnement aux associations et autres personnes de droit privé	46 170,00	752	Revenus des immeubles	2 027,50
<b>66</b>			<b>76</b>	<b>Produits financiers</b>	
<b>67</b>	<b>Charges exceptionnelles</b>	<b>0,00</b>	<b>77</b>	<b>Produits exceptionnels</b>	<b>0,00</b>
678	Autres charges exceptionnelles				
<b>68</b>	<b>Dotations aux provisions</b>		<b>78</b>	<b>Reprise sur provisions</b>	
<b>014</b>	<b>Atténuations de charges</b>		<b>013</b>	<b>Atténuations de produits</b>	
<b>Total des dépenses réelles</b>		<b>55 706,49</b>	<b>Total des recettes réelles</b>		<b>2 027,50</b>
<b>042</b>	<b>Opé. d'ordre de transfert entre sections</b>		<b>042</b>	<b>Opé. d'ordre de transfert entre sections</b>	
<b>043</b>	<b>Opé. d'ordre à l'intérieur de la sect. de fonct.</b>		<b>043</b>	<b>Opé. d'ordre à l'intérieur de la sect. de fonct.</b>	
<b>Total des dépenses d'ordre</b>			<b>Total des recettes d'ordre</b>		
<b>TOTAL GENERAL</b>		<b>55 706,49</b>	<b>TOTAL GENERAL</b>		<b>2 027,50</b>

IV - ANNEXES	IV
ELEMENTS DU BILAN	
ETAT DE VENTILATION DES DEPENSES ET RECETTES DES SERVICES ASSUJETTIS A LA TVA - SECTION DE FONCTIONNEMENT	A7.2.1

(Article R.2313-3 du CGCT - services assujettis sans faire l'objet d'un budget distinct du budget général)

### BASE NAUTIQUE

#### SECTION DE FONCTIONNEMENT

DEPENSES - MANDATS EMIS			RECETTES - TITRES EMIS		
Article	Libellé	Montant	Article	Libellé	Montant
011	<b>Charges à caractère général</b>	<b>17 286,32</b>	70	<b>Prod. des services, du domaine et ventes div.</b>	<b>0,00</b>
-60-	Achats et variation de stocks	2 362,70			
60622	Carburants	1 342,50			
60631	Fournitures d'entretien	244,27			
60632	Fournitures de petit équipement	775,93	70688	Autres redevances et droits	
-61-	Services extérieurs	8 300,00			
61558	Entretien autres biens mobiliers	5 863,65			
6156	Maintenance	190,41			
6161	Primes d'assurances	2 049,94			
6188	Autres frais divers	196,00			
-62-	Autres services extérieurs	6 623,62			
6228	Divers	30,60			
6231	Annonces et insertions	992,77			
6261	Frais d'affranchissement				
6262	Frais de télécommunications				
627	Services bancaires et assimilés		73	<b>Impôts et taxes</b>	
62875	Remboursement de frais aux communes membres du GFP	5 600,25			
62878	Remboursement de frais à d'autres organismes				
-63-	Impôts taxes et versements assimilés				
6358	Autres droits				
012	<b>Charges de personnel et frais assimilés</b>	<b>0,00</b>			
-63-	Impôts taxes et versements assimilés		74	<b>Dotations et participations</b>	
-64-	Charges de personnel				
65	<b>Autres charges de gestion courante</b>	<b>1 445,00</b>	75	<b>Autres produits de gestion courante</b>	<b>9 504,00</b>
6574	Subvention de fonctionnement associations & autres	1 445,00	752	Revenus des immeubles	9 504,00
66			76	<b>Produits financiers</b>	
67	<b>Charges exceptionnelles</b>	<b>0,00</b>	77	<b>Produits exceptionnels</b>	<b>2 500,00</b>
673	Titres annulés (sur exercices antérieurs)		775	Produits des cessions d'immobilisations	2 500,00
68	<b>Dotations aux provisions</b>		78	<b>Reprise sur provisions</b>	
014	<b>Atténuations de charges</b>		013	<b>Atténuations de produits</b>	
<b>Total des dépenses réelles</b>		<b>18 731,32</b>	<b>Total des recettes réelles</b>		<b>12 004,00</b>
042	<b>Opé. d'ordre de transfert entre sections</b>		042	<b>Opé. d'ordre de transfert entre sections</b>	
043	<b>Opé. d'ordre à l'intérieur de la sect. de fonct.</b>		043	<b>Opé. d'ordre à l'intérieur de la sect. de fonct.</b>	
<b>Total des dépenses d'ordre</b>			<b>Total des recettes d'ordre</b>		
<b>TOTAL GENERAL</b>		<b>18 731,32</b>	<b>TOTAL GENERAL</b>		<b>12 004,00</b>

<b>IV - ANNEXES</b>	<b>IV</b>
<b>ELEMENTS DU BILAN</b>	
<b>ETAT DE VENTILATION DES DEPENSES ET RECETTES DES SERVICES ASSUJETTIS A LA TVA - SECTION DE FONCTIONNEMENT</b>	<b>A7.2.1</b>

(Article R.2313-3 du CGCT - services assujettis sans faire l'objet d'un budget distinct du budget général)

### CAMPING

### SECTION DE FONCTIONNEMENT

DEPENSES - MANDATS EMIS			RECETTES - TITRES EMIS		
Article	Libellé	Montant	Article	Libellé	Montant
<b>011</b>	<b>Charges à caractère général</b>	<b>56 332,45</b>	<b>70</b>	<b>Prod. des services, du domaine et ventes div.</b>	<b>71 036,14</b>
-60-	Achats et variation de stocks	11 764,83	70388	Autres redevances et recettes diverses	
60611	Eau et assainissement	1 824,24	70688	Autres redevances et droits	
60612	Energie-électricité	6 881,80	7083	Locations diverses (autres qu'immeubles)	71 036,14
60631	Fournitures d'entretien	535,72	70878	Rembt de frais par d'autres redevables	
60632	Fournitures de petit équipement	2 223,07			
6068	Autres matières et fournitures	300,00			
-61-	Services extérieurs	21 422,03			
6135	Locations mobilières	266,22			
61521	Entretien terrains	16 887,00			
615221	Entretien bâtiments	310,00			
61558	Entretien et réparations sur autres biens mobiliers	2 096,48			
6156	Maintenance	1 564,49			
6161	Primes d'assurances	297,84			
6184	Versements à des organismes de formation		<b>73</b>	<b>Impôts et taxes</b>	
-62-	Autres services extérieurs	23 145,59			
6225	Indemnités au comptable et aux régisseurs	79,15			
6228	Divers	1 510,65			
6231	Annonces et insertions	2 567,02			
6262	Frais de télécommunications	953,54			
627	Services bancaires et assimilés	136,54			
6284	Redevances pour services rendus	1 822,86			
62875	Remboursement de frais aux communes membres du GFP	15 400,18			
6288	Autres services extérieurs divers	675,65			
<b>012</b>	<b>Charges de personnel et frais assimilés</b>	<b>929,28</b>			
6336	Cotisation au centre national et centre de gestion	15,76			
64118	Autres indemnités - personnel titulaire		<b>74</b>	<b>Dotations et participations</b>	<b>98,13</b>
64131	Rémunération personnel non titulaire	564,31	7478	Autres organismes	98,13
64138	Autres indemnités	56,44			
6451	Cotisations à l'URSSAF	213,37			
6453	Cotisations aux caisses de retraite	28,59			
6454	Cotisations aux ASSEDIC	39,72			
6471	Prestations versées pour le compte du FNAL	3,49			
6475	Médecine du travail, pharmacie	7,60			
<b>65</b>	<b>Autres charges de gestion courante</b>	<b>137</b>	<b>75</b>	<b>Autres produits de gestion courante</b>	<b>225,00</b>
651	Redevances pour concessions, brevets, licences	137	758	Produits divers de gestion courante	225,00
<b>66</b>			<b>76</b>	<b>Produits financiers</b>	
			<b>77</b>	<b>Produits exceptionnels</b>	<b>2,15</b>
<b>67</b>	<b>Charges exceptionnelles</b>	<b>0,00</b>	7788	Produits exceptionnels divers	2,15
6745	Subventions aux personnes de droit privé				
<b>68</b>	<b>Dotations aux provisions</b>		<b>78</b>	<b>Reprise sur provisions</b>	
<b>014</b>	<b>Atténuations de charges</b>		<b>013</b>	<b>Atténuations de produits</b>	<b>0,00</b>
			6419	Remboursement sur rémunération du personnel	
<b>Total des dépenses réelles</b>		<b>57 398,73</b>	<b>Total des recettes réelles</b>		<b>71 361,42</b>
<b>042</b>	<b>Opé. d'ordre de transfert entre sections</b>		<b>042</b>	<b>Opé. d'ordre de transfert entre sections</b>	
<b>043</b>	<b>Opé. d'ordre à l'intérieur de la sect. de fonct.</b>		<b>043</b>	<b>Opé. d'ordre à l'intérieur de la sect. de fonct.</b>	
<b>Total des dépenses d'ordre</b>			<b>Total des recettes d'ordre</b>		
<b>TOTAL GENERAL</b>		<b>57 398,73</b>	<b>TOTAL GENERAL</b>		<b>71 361,42</b>

<b>IV - ANNEXES</b>	<b>IV</b>
<b>ELEMENTS DU BILAN</b>	
<b>ETAT DE VENTILATION DES DEPENSES ET RECETTES DES SERVICES</b>	<b>A7.2.1</b>
<b>ASSUJETTIS A LA TVA - SECTION DE FONCTIONNEMENT</b>	
<b>(Article R.2313-3 du CGCT - services assujettis sans faire l'objet d'un budget distinct du budget général)</b>	

### ATELIERS RELAIS

### SECTION DE FONCTIONNEMENT

DEPENSES - MANDATS EMIS			RECETTES - TITRES EMIS		
Article	Libellé	Montant	Article	Libellé	Montant
<b>011</b>	<b>Charges à caractère général</b>	<b>75 216,56</b>	<b>70</b>	<b>Prod. des services, du domaine et ventes div.</b>	<b>4 285,83</b>
60611	Eau et assainissement	126,60			
60612	Energie – Electricité	1 935,68			
60632	Fournitures de petit équipement	292,00			
61521	Entretien terrains	631,40			
6161	Primes d'assurances	8 348,03	70878	Remboursement de frais pas d'autres redevables	4 285,83
6226	Honoraires	5 382,25			
6241	Transports de biens	4 250,00			
627	Services bancaires et assimilés	95,00			
63512	Impôts directs - taxes foncières	54 155,60			
6358	Autres droits				
			<b>73</b>	<b>Impôts et taxes</b>	
<b>012</b>	<b>Charges de personnel et frais assimilés</b>	<b>0,00</b>			
		0,00	<b>74</b>	<b>Dotations et participations</b>	<b>6 347,16</b>
		0,00	74741	Participations- communes membre du GFP	6 347,16
<b>65</b>	<b>Autres charges de gestion courante</b>	<b>0,00</b>	<b>75</b>	<b>Autres produits de gestion courante</b>	<b>8 400,00</b>
6574	Subvention de fonctionnement asso. & autres	0,00	752	Revenus des immeubles	8 400,00
<b>66</b>		<b>62 964,59</b>	<b>76</b>	<b>Produits financiers</b>	
66111	Intérêts réglés à l'échéance	62 964,59			
<b>67</b>	<b>Charges exceptionnelles</b>		<b>77</b>	<b>Produits exceptionnels</b>	<b>0,00</b>
			773	Mandats annulé (sur exercices antérieurs)	
			775	Produits des cessions d'immobilisations	
<b>68</b>	<b>Dotations aux provisions</b>	<b>0,00</b>	<b>78</b>	<b>Reprise sur provisions</b>	
6815	Dotation aux provisions pour risques et charges de fonctionnement courant				
<b>014</b>	<b>Atténuations de charges</b>		<b>013</b>	<b>Atténuations de produits</b>	
<b>Total des dépenses réelles</b>		<b>138 181,15</b>	<b>Total des recettes réelles</b>		<b>19 032,99</b>
<b>042</b>	<b>Opé. d'ordre de transfert entre sections</b>		<b>042</b>	<b>Opé. d'ordre de transfert entre sections</b>	
<b>043</b>	<b>Opé. d'ordre à l'intérieur de la sect. de fonct.</b>		<b>043</b>	<b>Opé. d'ordre à l'intérieur de la sect. de fonct.</b>	
<b>Total des dépenses d'ordre</b>			<b>Total des recettes d'ordre</b>		
<b>TOTAL GENERAL</b>		<b>138 181,15</b>	<b>TOTAL GENERAL</b>		<b>19 032,99</b>

<b>IV - ANNEXES</b>	<b>IV</b>
<b>ELEMENTS DU BILAN</b>	
<b>ETAT DE VENTILATION DES DEPENSES ET RECETTES DES SERVICES</b>	<b>A7.2.1</b>
<b>ASSUJETTIS A LA TVA - SECTION DE FONCTIONNEMENT</b>	

(Article R.2313-3 du CGCT - services assujettis sans faire l'objet d'un budget distinct du budget général)

### ZONES INDUSTRIELLES

#### SECTION DE FONCTIONNEMENT

DEPENSES - MANDATS EMIS			RECETTES - TITRES EMIS		
Article	Libellé	Montant	Article	Libellé	Montant
<b>011</b>	<b>Charges à caractère général</b>	<b>32 130,74</b>	<b>70</b>	<b>Prod. des services, du domaine et ventes div.</b>	<b>0,00</b>
61521	Entretien terrains	11 101,31			
62875	Remboursement de frais aux communes membres du GFP	16 020,88			
63512	Impôts directs - taxes foncières	5 008,55			
6358	Autres droits		<b>73</b>	<b>Impôts et taxes</b>	
<b>012</b>	<b>Charges de personnel et frais assimilés</b>	<b>0,00</b>			
			<b>74</b>	<b>Dotations et participations</b>	<b>0,00</b>
			7478	Autres organismes	
<b>65</b>	<b>Autres charges de gestion courante</b>	<b>84 757,86</b>	<b>75</b>	<b>Autres produits de gestion courante</b>	<b>37 285,94</b>
6521	Déficit des budgets annexes administratifs	84 757,86	7551	Excédent des budgets annexes administratifs	37 285,94
<b>66</b>		<b>11 803,90</b>	<b>76</b>	<b>Produits financiers</b>	<b>0,00</b>
66111	Intérêts réglés à l'échéance	11 803,90			
6615	Intérêts des comptes courants et de dépôts				
<b>67</b>	<b>Charges exceptionnelles</b>		<b>77</b>	<b>Produits exceptionnels</b>	<b>0,00</b>
			775	Produits des cessions d'immobilisations	
<b>68</b>	<b>Dotations aux provisions</b>		<b>78</b>	<b>Reprise sur provisions</b>	
<b>014</b>	<b>Atténuations de charges</b>		<b>013</b>	<b>Atténuations de produits</b>	
<b>Total des dépenses réelles</b>		<b>128 692,50</b>	<b>Total des recettes réelles</b>		<b>37 285,94</b>
<b>042</b>	<b>Opé. d'ordre de transfert entre sections</b>		<b>042</b>	<b>Opé. d'ordre de transfert entre sections</b>	
<b>043</b>	<b>Opé. d'ordre à l'intérieur de la sect. de fonct.</b>		<b>043</b>	<b>Opé. d'ordre à l'intérieur de la sect. de fonct.</b>	
<b>Total des dépenses d'ordre</b>			<b>Total des recettes d'ordre</b>		
<b>TOTAL GENERAL</b>		<b>128 692,50</b>	<b>TOTAL GENERAL</b>		<b>37 285,94</b>

<b>IV - ANNEXES</b>	<b>IV</b>
<b>ELEMENTS DU BILAN</b>	
<b>ETAT DE VENTILATION DES DEPENSES ET RECETTES DES SERVICES ASSUJETTIS A LA TVA - SECTION DE FONCTIONNEMENT</b>	<b>A7.2.1</b>

(Article R.2313-3 du CGCT - services assujettis sans faire l'objet d'un budget distinct du budget général)

### PLATE FORME BOIS

#### SECTION DE FONCTIONNEMENT

DEPENSES - MANDATS EMIS			RECETTES - TITRES EMIS		
Article	Libellé	Montant	Article	Libellé	Montant
<b>011</b>	<b>Charges à caractère général</b>	<b>3 913,12</b>	<b>70</b>	<b>Prod. des services, du domaine et ventes div.</b>	<b>6 858,29</b>
-60-	Achats et variation de stocks	244,80	7018	Autres ventes de produits finis	6 858,29
60611	Eau et assainissement		70848	Mise à disposition de personnel facturée aux autres organismes	
60612	Energie - électricité		70878	Remboursement de frais par d'autres redevables	
60622	Carburant				
60631	Fournitures d'entretien				
60632	Fournitures de petit équipement	244,80			
-61-	Services extérieurs	3 534,32			
6135	Locations mobilières				
61558	Entretien et réparations autres biens mobiliers	3 369,74			
6156	Maintenance	96,00			
6188	Autres frais divers	68,58			
-62-	Autres services extérieurs	0,00			
62878	Remboursement de frais à d'autres organismes		<b>73</b>	<b>Impôts et taxes</b>	
-63-	Impôts, taxes et versements assimilés	134,00			
63512	Taxes foncières	134,00			
<b>012</b>	<b>Charges de personnel et frais assimilés</b>	<b>0,00</b>			
			<b>74</b>	<b>Dotations et participations</b>	
<b>65</b>	<b>Autres charges de gestion courante</b>		<b>75</b>	<b>Autres produits de gestion courante</b>	<b>2 400,00</b>
			752	Revenus des immeubles	2 400,00
<b>66</b>		<b>0,00</b>	<b>76</b>	<b>Produits financiers</b>	
66111	Intérêts réglés à l'échéance				
<b>67</b>	<b>Charges exceptionnelles</b>	<b>854,36</b>	<b>77</b>	<b>Produits exceptionnels</b>	<b>0,00</b>
673	Titres annulés	854,36			
<b>68</b>	<b>Dotations aux provisions</b>		<b>78</b>	<b>Reprise sur provisions</b>	
<b>014</b>	<b>Atténuations de charges</b>		<b>013</b>	<b>Atténuations de produits</b>	
<b>Total des dépenses réelles</b>		<b>4 767,48</b>	<b>Total des recettes réelles</b>		<b>9 258,29</b>
<b>042</b>	<b>Opé. d'ordre de transfert entre sections</b>		<b>042</b>	<b>Opé. d'ordre de transfert entre sections</b>	
<b>043</b>	<b>Opé. d'ordre à l'intérieur de la sect. de fonct.</b>		<b>043</b>	<b>Opé. d'ordre à l'intérieur de la sect. de fonct.</b>	
<b>Total des dépenses d'ordre</b>			<b>Total des recettes d'ordre</b>		
<b>TOTAL GENERAL</b>		<b>4 767,48</b>	<b>TOTAL GENERAL</b>		<b>9 258,29</b>

<b>IV - ANNEXES</b>	<b>IV</b>
<b>ELEMENTS DU BILAN</b>	
<b>ETAT DE VENTILATION DES DEPENSES ET RECETTES DES SERVICES ASSUJETTIS A LA TVA - SECTION DE FONCTIONNEMENT</b>	<b>A7.2.1</b>

(Article R.2313-3 du CGCT - services assujettis sans faire l'objet d'un budget distinct du budget général)

### MP SERIGRAPHIE

#### SECTION DE FONCTIONNEMENT

DEPENSES - MANDATS EMIS			RECETTES - TITRES EMIS		
Article	Libellé	Montant	Article	Libellé	Montant
<b>011</b>	<b>Charges à caractère général</b>	<b>33 158,03</b>	<b>70</b>	<b>Prod. des services, du domaine et ventes div.</b>	<b>11 118,43</b>
-61-	Services extérieurs	3 735,03	70878	Remboursement de frais par d'autres redevables	11 118,43
6161	Primes d'assurances	3 735,03			
-62-	Autres services extérieurs	0,00			
6256	Missions		<b>73</b>	<b>Impôts et taxes</b>	
-63-	Impôts, taxes et versements assimilés	29 423,00			
63512	Taxes foncières	29 423,00			
<b>012</b>	<b>Charges de personnel et frais assimilés</b>	<b>0,00</b>			
			<b>74</b>	<b>Dotations et participations</b>	
<b>65</b>	<b>Autres charges de gestion courante</b>	<b>0,00</b>	<b>75</b>	<b>Autres produits de gestion courante</b>	<b>67 622,36</b>
6541	Créances admises en non-valeur		752	Revenus des immeubles	67 622,36
<b>66</b>		<b>0,00</b>	<b>76</b>	<b>Produits financiers</b>	
66111	Intérêts réglés à l'échéance	0,00			
<b>67</b>	<b>Charges exceptionnelles</b>		<b>77</b>	<b>Produits exceptionnels</b>	<b>0,00</b>
<b>68</b>	<b>Dotations aux provisions</b>		<b>78</b>	<b>Reprise sur provisions</b>	
<b>014</b>	<b>Atténuations de charges</b>		<b>013</b>	<b>Atténuations de produits</b>	
<b>Total des dépenses réelles</b>		<b>33 158,03</b>	<b>Total des recettes réelles</b>		<b>78 740,79</b>
<b>042</b>	<b>Opé. d'ordre de transfert entre sections</b>		<b>042</b>	<b>Opé. d'ordre de transfert entre sections</b>	
<b>043</b>	<b>Opé. d'ordre à l'intérieur de la sect. de fonct.</b>		<b>043</b>	<b>Opé. d'ordre à l'intérieur de la sect. de fonct.</b>	
<b>Total des dépenses d'ordre</b>			<b>Total des recettes d'ordre</b>		
<b>TOTAL GENERAL</b>		<b>33 158,03</b>	<b>TOTAL GENERAL</b>		<b>78 740,79</b>

<b>IV - ANNEXES</b>	<b>IV</b>
<b>ELEMENTS DU BILAN</b>	
<b>ETAT DE VENTILATION DES DEPENSES ET RECETTES DES SERVICES</b>	<b>A7.2.1</b>
<b>ASSUJETTIS A LA TVA - SECTION DE FONCTIONNEMENT</b>	

(Article R.2313-3 du CGCT - services assujettis sans faire l'objet d'un budget distinct du budget général)

**SERE**

**SECTION DE FONCTIONNEMENT**

DEPENSES - MANDATS EMIS			RECETTES - TITRES EMIS		
Article	Libellé	Montant	Article	Libellé	Montant
<b>011</b>	<b>Charges à caractère général</b>	<b>34 985,47</b>	<b>70</b>	<b>Prod. des services, du domaine et ventes div.</b>	<b>11 705,27</b>
60611	Eau et assainissement	324,34	70688	Autres prestations de service	3 567,00
60612	Energie – Electricité	3 241,30	7088	Autres produits d'activités annexes	8 138,27
60621	Combustibles	4 466,88			
60631	Fournitures d'entretien	1 076,07			
60632	Fournitures de petit équipement	69,60			
60636	Vêtement de travail	21,60			
611	Contrats prestations de services	85,67			
6135	Locations mobilières	999,80			
615221	Entretien bâtiments publics	3 780,82			
6156	Maintenance	4 096,78			
6161	Primes d'assurances	499,62			
6257	Réceptions	30,14			
6262	Frais de télécommunications	13 226,36			
6284	Redevances pour services rendus	419,86			
62875	Remboursement de frais aux communes membres du GFP	2 646,63			
6358	Autres droits				
			<b>73</b>	<b>Impôts et taxes</b>	
<b>012</b>	<b>Charges de personnel et frais assimilés</b>	<b>0,00</b>			
		0,00	<b>74</b>	<b>Dotations et participations</b>	<b>0,00</b>
		0,00	74741	Participations- communes membre du GFP	
<b>65</b>	<b>Autres charges de gestion courante</b>	<b>0,00</b>	<b>75</b>	<b>Autres produits de gestion courante</b>	<b>13 365,99</b>
6574	Subvention de fonctionnement asso. & autres	0,00	752	Revenus des immeubles	13 365,99
<b>66</b>		<b>0,00</b>	<b>76</b>	<b>Produits financiers</b>	
66111	Intérêts réglés à l'échéance				
<b>67</b>	<b>Charges exceptionnelles</b>		<b>77</b>	<b>Produits exceptionnels</b>	<b>0,00</b>
			773	Mandats annulé (sur exercices antérieurs)	
			775	Produits des cessions d'immobilisations	
<b>68</b>	<b>Dotations aux provisions</b>	<b>0,00</b>	<b>78</b>	<b>Reprise sur provisions</b>	
6815	Dotation aux provisions pour risques et charges de fonctionnement courant				
<b>014</b>	<b>Atténuations de charges</b>		<b>013</b>	<b>Atténuations de produits</b>	
<b>Total des dépenses réelles</b>		<b>34 985,47</b>	<b>Total des recettes réelles</b>		<b>25 071,26</b>
<b>042</b>	<b>Opé. d'ordre de transfert entre sections</b>		<b>042</b>	<b>Opé. d'ordre de transfert entre sections</b>	
<b>043</b>	<b>Opé. d'ordre à l'intérieur de la sect. de fonct.</b>		<b>043</b>	<b>Opé. d'ordre à l'intérieur de la sect. de fonct.</b>	
<b>Total des dépenses d'ordre</b>			<b>Total des recettes d'ordre</b>		
<b>TOTAL GENERAL</b>		<b>34 985,47</b>	<b>TOTAL GENERAL</b>		<b>25 071,26</b>



IV - ANNEXES	IV
ELEMENTS DU BILAN	
ETAT DE VENTILATION DES DEPENSES ET RECETTES DES SERVICES	A7.2.1
ASSUJETTIS A LA TVA - SECTION DE FONCTIONNEMENT	

(Article R.2313-3 du CGCT - services assujettis sans faire l'objet d'un budget distinct du budget général)

Pôle SANTÉ

### SECTION DE FONCTIONNEMENT

DEPENSES - MANDATS EMIS			RECETTES - TITRES EMIS		
Article	Libellé	Montant	Article	Libellé	Montant
<b>011</b>	<b>Charges à caractère général</b>	<b>52 783,78</b>	<b>70</b>	<b>Prod. des services, du domaine et ventes div.</b>	<b>1 925,84</b>
60632	Fournitures de petit équipement	176,70	70878	Remboursement de frais par d'autres redevables	1 925,84
6068	Autres matières et fournitures	18,60	7088	Autres produits d'activités annexes	
6135	Locations mobilières	268,32			
61521	Entretien terrains	988,70			
615228	Entretien autres bâtiments	43,13			
6156	Maintenance	73,37			
617	Etudes et recherches	12 282,00			
6185	Frais de colloques et séminaires	10,00			
6226	Honoraires	5 110,50			
6227	Frais d'actes et de contentieux	2 000,00			
6228	Divers	24 145,43			
6251	Voyages et déplacements	155,80			
6256	Missions	49,81			
6257	Réceptions	760,56			
6262	Frais de télécommunications	68,36			
62875	Remboursement de frais aux communes membres du GFP	2 892,75			
62878	Remboursement de frais à d'autres organismes	980,75			
63512	Taxes foncières	2 565,00			
63513	Autres impôts locaux	194,00			
			<b>73</b>	<b>Impôts et taxes</b>	
<b>012</b>	<b>Charges de personnel et frais assimilés</b>	<b>24 192,69</b>			
6336	Cotisations centre national et de gestion	378,38	<b>74</b>	<b>Dotations et participations</b>	<b>29 070,50</b>
64131	Rémunérations non titulaires	16 815,37	<b>7472</b>	<b>Région</b>	<b>3 070,50</b>
6451	Cotisations à l'URSSAF	5 120,25	<b>7478</b>	<b>Autres organismes</b>	<b>26 000,00</b>
6453	Cotisations aux caisses de retraites	686,09			
6454	Cotisations aux ASSEDIC	1 076,18			
6471	Prestations versées pour le compte du FNAL	84,08			
6475	Médecine du travail, Pharmacie	32,34			
<b>65</b>	<b>Autres charges de gestion courante</b>	<b>880,00</b>	<b>75</b>	<b>Autres produits de gestion courante</b>	<b>21 263,68</b>
6574	Subvention de fonctionnement asso. & autres	880,00	752	Revenus des immeubles	21 263,68
<b>66</b>		<b>3 610,27</b>	<b>76</b>	<b>Produits financiers</b>	
66111	Intérêts réglés à l'échéance	3 610,27			
<b>67</b>	<b>Charges exceptionnelles</b>		<b>77</b>	<b>Produits exceptionnels</b>	<b>0,00</b>
			773	Mandats annulé (sur exercices antérieurs)	
			775	Produits des cessions d'immobilisations	
<b>68</b>	<b>Dotations aux provisions</b>	<b>0,00</b>	<b>78</b>	<b>Reprise sur provisions</b>	
6815	Dotation aux provisions pour risques et charges de fonctionnement courant				
<b>014</b>	<b>Atténuations de charges</b>		<b>013</b>	<b>Atténuations de produits</b>	
<b>Total des dépenses réelles</b>		<b>81 466,74</b>	<b>Total des recettes réelles</b>		<b>52 260,02</b>
<b>042</b>	<b>Opé. d'ordre de transfert entre sections</b>		<b>042</b>	<b>Opé. d'ordre de transfert entre sections</b>	
<b>043</b>	<b>Opé. d'ordre à l'intérieur de la sect. de fonct.</b>		<b>043</b>	<b>Opé. d'ordre à l'intérieur de la sect. de fonct.</b>	
<b>Total des dépenses d'ordre</b>			<b>Total des recettes d'ordre</b>		
<b>TOTAL GENERAL</b>		<b>81 466,74</b>	<b>TOTAL GENERAL</b>		<b>52 260,02</b>

IV - ANNEXES	IV
ELEMENTS DU BILAN	
ETAT DE VENTILATION DES DEPENSES ET RECETTES DES SERVICES	A7.2.2
ASSUJETTIS A LA TVA - SECTION D'INVESTISSEMENT	

(Article R.2313-3 du CGCT - services assujettis sans faire l'objet d'un budget distinct du budget général)

# CENTRE D'ARTISANAT D'ART

## SECTION D'INVESTISSEMENT

DEPENSES - MANDATS EMIS			RECETTES - TITRES EMIS		
Article	Libellé	Montant	Article	Libellé	Montant
10	Dotations, fonds divers et réserves		10	Dotations, fonds divers et réserves	
13	Subventions d'investissement		13	Subventions d'investissement	0,00
			1321	Sub. d'éqpt non transférable de l'état & établissement nationaux	0,00
16	Emprunts et dettes assimilées	0,00	16	Emprunts et dettes assimilées	0,00
		0,00			
20	Immobilisations incorporelles (hors opération)		20	Immobilisations incorporelles	
204	Subv. d'équipements versées (hors opé)		204	Subv. d'équipements versées (hors opé)	
21	Immobilisations corporelles (hors opération)	532,21	21	Immobilisations corporelles	
2183	Matériel de bureau et informatique	532,21			
22	Immobilisations reçues en affect. (hors opération)		22	Immobilisations reçues en affectation	
23	Immobilisations en cours (hors opération)	0,00	23	Immobilisations en cours	
2313	Construction				
26	Participations et créances rattachées à des particip.		26	Participations et créances rattachées à des particip.	
27	Autres immobilisations financières		27	Autres immobilisations financières	
	Opérations d'équipement n°	0,00			
0410	Centre d'artisanat d'art				
45.....1	Opé. C/de tiers n°		45.....2	Opé. c/de tiers n°	
	Total des dépenses réelles	532,21		Total des recettes réelles	0,00
040	Opé. d'ordre de transfert entre sections		040	Opé. d'ordre de transfert entre sections	
041	Opérations patrimoniales		041	Opérations patrimoniales	
	Total des dépenses d'ordre			Total des recettes d'ordre	
	TOTAL GENERAL	532,21		TOTAL GENERAL	0,00

<b>IV - ANNEXES</b>	<b>IV</b>
<b>ELEMENTS DU BILAN</b>	
<b>ETAT DE VENTILATION DES DEPENSES ET RECETTES DES SERVICES</b>	<b>A7.2.2</b>
<b>ASSUJETTIS A LA TVA - SECTION D'INVESTISSEMENT</b>	

(Article R.2313-3 du CGCT - services assujettis sans faire l'objet d'un budget distinct du budget général)

**CAMPING**

**SECTION D'INVESTISSEMENT**

DEPENSES - MANDATS EMIS			RECETTES - TITRES EMIS		
Article	Libellé	Montant	Article	Libellé	Montant
10	Dotations, fonds divers et réserves		10	Dotations, fonds divers et réserves	
13	Subventions d'investissement		13	Subventions d'investissement	0,00
16	Emprunts et dettes assimilées	0,00	16	Emprunts et dettes assimilées	0,00
20	Immobilisations incorporelles (hors opération)	0,00	20	Immobilisations incorporelles	
204	Subv. d'équipements versées (hors opé)		204	Subv. d'équipements versées (hors opé)	
21	Immobilisations corporelles (hors opération)	507,40	21	Immobilisations corporelles	
2113	Terrains aménagés autres que voirie				
2183	Matériel de bureau et matériel informatique	507,40			
2188	Autres				
22	Immobilisations reçues en affect. (hors opération)		22	Immobilisations reçues en affectation	
23	Immobilisations en cours (hors opération)		23	Immobilisations en cours	
26	Participations et créances rattachées à des particip.		26	Participations et créances rattachées à des particip.	
27	Autres immobilisations financières		27	Autres immobilisations financières	
Opérations d'équipement n°					
45.....1	Opé. C/de tiers n°		45.....2	Opé. c/de tiers n°	
Total des dépenses réelles		507,40	Total des recettes réelles		0,00
040	Opé. d'ordre de transfert entre sections		040	Opé. d'ordre de transfert entre sections	
041	Opérations patrimoniales		041	Opérations patrimoniales	
Total des dépenses d'ordre			Total des recettes d'ordre		
<b>TOTAL GENERAL</b>		<b>507,40</b>	<b>TOTAL GENERAL</b>		<b>0,00</b>

<b>IV - ANNEXES</b>	<b>IV</b>
<b>ELEMENTS DU BILAN</b>	
<b>ETAT DE VENTILATION DES DEPENSES ET RECETTES DES SERVICES</b>	<b>A7.2.2</b>
<b>ASSUJETTIS A LA TVA - SECTION D'INVESTISSEMENT</b>	

(Article R.2313-3 du CGCT - services assujettis sans faire l'objet d'un budget distinct du budget général)

### ATELIERS RELAIS

### SECTION D'INVESTISSEMENT

DEPENSES - MANDATS EMIS			RECETTES - TITRES EMIS		
Article	Libellé	Montant	Article	Libellé	Montant
<b>10</b>	<b>Dotations, fonds divers et réserves</b>		<b>10</b>	<b>Dotations, fonds divers et réserves</b>	
<b>13</b>	<b>Subventions d'investissement</b>		<b>13</b>	<b>Subventions d'investissement</b>	<b>0,00</b>
			1313	Département	
<b>16</b>	<b>Emprunts et dettes assimilées</b>	<b>149 108,76</b>	<b>16</b>	<b>Emprunts et dettes assimilées</b>	<b>0,00</b>
1641	Emprunts en euros	149 108,76			
<b>20</b>	<b>Immobilisations incorporelles (hors opération)</b>	<b>0,00</b>	<b>20</b>	<b>Immobilisations incorporelles</b>	
2031	Frais d'études	0,00			
<b>204</b>	<b>Subv. d'équipements versées (hors opé)</b>		<b>204</b>	<b>Subv. d'équipements versées (hors opé)</b>	
<b>21</b>	<b>Immobilisations corporelles (hors opération)</b>	<b>0,00</b>	<b>21</b>	<b>Immobilisations corporelles</b>	
2111	Terrains nus				
<b>22</b>	<b>Immobilisations reçues en affect. (hors opération)</b>		<b>22</b>	<b>Immobilisations reçues en affectation</b>	
<b>23</b>	<b>Immobilisations en cours (hors opération)</b>	<b>0,00</b>	<b>23</b>	<b>Immobilisations en cours</b>	
2313	Construction				
<b>26</b>	<b>Participations et créances rattachées à des particip.</b>		<b>26</b>	<b>Participations et créances rattachées à des particip.</b>	
<b>27</b>	<b>Autres immobilisations financières</b>		<b>27</b>	<b>Autres immobilisations financières</b>	
	<b>Opérations d'équipement n°</b>	<b>0,00</b>			
0801	Fonderie				
<b>45.....1</b>	<b>Opé. C/de tiers n°</b>		<b>45.....2</b>	<b>Opé. c/de tiers n°</b>	
	<b>Total des dépenses réelles</b>	<b>149 108,76</b>		<b>Total des recettes réelles</b>	<b>0,00</b>
<b>040</b>	<b>Opé. d'ordre de transfert entre sections</b>		<b>040</b>	<b>Opé. d'ordre de transfert entre sections</b>	
<b>041</b>	<b>Opérations patrimoniales</b>		<b>041</b>	<b>Opérations patrimoniales</b>	
	<b>Total des dépenses d'ordre</b>			<b>Total des recettes d'ordre</b>	
	<b>TOTAL GENERAL</b>	<b>149 108,76</b>		<b>TOTAL GENERAL</b>	<b>0,00</b>



<b>IV - ANNEXES</b>	<b>IV</b>
<b>ELEMENTS DU BILAN</b>	
<b>ETAT DE VENTILATION DES DEPENSES ET RECETTES DES SERVICES</b>	<b>A7.2.2</b>
<b>ASSUJETTIS A LA TVA - SECTION D'INVESTISSEMENT</b>	
<b>(Article R.2313-3 du CGCT - services assujettis sans faire l'objet d'un budget distinct du budget général)</b>	

SERE

**SECTION D'INVESTISSEMENT**

DEPENSES - MANDATS EMIS			RECETTES - TITRES EMIS		
Article	Libellé	Montant	Article	Libellé	Montant
<b>10</b>	<b>Dotations, fonds divers et réserves</b>	<b>10</b>	<b>Dotations, fonds divers et réserves</b>		
<b>13</b>	<b>Subventions d'investissement</b>	<b>13</b>	<b>Subventions d'investissement</b>	<b>0,00</b>	
		1313	Département		
<b>16</b>	<b>Emprunts et dettes assimilées</b>	<b>480,00 16</b>	<b>Emprunts et dettes assimilées</b>	<b>120,00</b>	
165	Dépôts et cautionnements reçus	480,00 165	Dépôts et cautionnements reçus	120,00	
<b>20</b>	<b>Immobilisations incorporelles (hors opération)</b>	<b>0,00 20</b>	<b>Immobilisations incorporelles</b>		
2031	Frais d'études	0,00			
<b>204</b>	<b>Subv. d'équipements versées (hors opé)</b>	<b>204</b>	<b>Subv. d'équipements versées (hors opé)</b>		
<b>21</b>	<b>Immobilisations corporelles (hors opération)</b>	<b>0,00 21</b>	<b>Immobilisations corporelles</b>		
2111	Terrains nus				
<b>22</b>	<b>Immobilisations reçues en affect. (hors opération)</b>	<b>22</b>	<b>Immobilisations reçues en affectation</b>		
<b>23</b>	<b>Immobilisations en cours (hors opération)</b>	<b>0,00 23</b>	<b>Immobilisations en cours</b>		
2313	Construction				
<b>26</b>	<b>Participations et créances rattachées à des particip.</b>	<b>26</b>	<b>Participations et créances rattachées à des particip.</b>		
<b>27</b>	<b>Autres immobilisations financières</b>	<b>27</b>	<b>Autres immobilisations financières</b>		
<b>Opérations d'équipement n°</b>		<b>0,00</b>			
0801	Fonderie				
<b>45.....1 Opé. C/de tiers n°</b>		<b>45.....2 Opé. c/de tiers n°</b>			
<b>Total des dépenses réelles</b>		<b>480,00</b>	<b>Total des recettes réelles</b>		<b>120,00</b>
<b>040</b>	<b>Opé. d'ordre de transfert entre sections</b>	<b>040</b>	<b>Opé. d'ordre de transfert entre sections</b>		
<b>041</b>	<b>Opérations patrimoniales</b>	<b>041</b>	<b>Opérations patrimoniales</b>		
<b>Total des dépenses d'ordre</b>			<b>Total des recettes d'ordre</b>		
<b>TOTAL GENERAL</b>		<b>480,00</b>	<b>TOTAL GENERAL</b>		<b>120,00</b>

IV - ANNEXES	IV
ELEMENTS DU BILAN	
ETAT DE VENTILATION DES DEPENSES ET RECETTES DES SERVICES	A7.2.2
ASSUJETTIS A LA TVA - SECTION D'INVESTISSEMENT	

(Article R.2313-3 du CGCT - services assujettis sans faire l'objet d'un budget distinct du budget général)

POLE SANTE

SECTION D'INVESTISSEMENT

DEPENSES - MANDATS EMIS			RECETTES - TITRES EMIS		
Article	Libellé	Montant	Article	Libellé	Montant
10	Dotations, fonds divers et réserves		10	Dotations, fonds divers et réserves	
13	Subventions d'investissement		13	Subventions d'investissement	185 490,22
			1321	Etat et établissements nationaux	6 449,40
			1322	Région	90 000,00
			1341	Dotation d'équipement des territoires ruraux	89 040,82
16	Emprunts et dettes assimilées	16 481,25	16	Emprunts et dettes assimilées	0,00
1641	Emprunts en euros	16 481,25	165	Dépôts et cautionnements reçus	
20	Immobilisations incorporelles (hors opération)	0,00	20	Immobilisations incorporelles	
2031	Frais d'études	0,00			
204	Subv. d'équipements versées (hors opé)		204	Subv. d'équipements versées (hors opé)	
21	Immobilisations corporelles (hors opération)	0,00	21	Immobilisations corporelles	
2111	Terrains nus				
22	Immobilisations reçues en affect. (hors opération)		22	Immobilisations reçues en affectation	
23	Immobilisations en cours (hors opération)	203 850,03	23	Immobilisations en cours	
2313	Construction	203 850,03			
26	Participations et créances rattachées à des particip.		26	Participations et créances rattachées à des particip.	
27	Autres immobilisations financières		27	Autres immobilisations financières	
Opérations d'équipement n°		0,00			
0801	Fonderie				
45.....1	Opé. C/de tiers n°		45.....2	Opé. c/de tiers n°	
Total des dépenses réelles		220 331,28	Total des recettes réelles		185 490,22
040	Opé. d'ordre de transfert entre sections		040	Opé. d'ordre de transfert entre sections	
041	Opérations patrimoniales		041	Opérations patrimoniales	
Total des dépenses d'ordre			Total des recettes d'ordre		
TOTAL GENERAL		220 331,28	TOTAL GENERAL		185 490,22

<b>IV – ANNEXES</b>	<b>IV</b>
<b>ELEMENTS DU BILAN</b>	<b>A8</b>
<b>ETAT DES CHARGES TRANSFEREES</b>	<b>A9</b>
<b>DETAIL DES OPERATIONS POUR COMPTE DE TIERS</b>	

**A8 – ETAT DES CHARGES TRANSFEREES**

Exercice	Nature de la dépense transférée	Durée de l'étalement	Date de la délibération	Montant de la dépense transférée au compte 481 (I)	Montant amorti au titres des exercices précédents (II)	Montant de la dotation aux amortissements de l'exercice (C/6812 ou 6862) (III)	Solde (1)
<b>Total</b>							
2014	Assurances Dommages ouvrage Pôle culturel	10 ans	08/12/11	67 090,91	32 988,00	6 708,00	27 394,91
2016	Assurances Dommages ouvrage Centre aquatique	10 ans	30/06/16	83 712,82		8 371,00	75 341,82
2009	Assurances Dommages Construction Pôle santé Lassay	10 ans	2009	24 883,87	17 418,73	2 488,39	4 976,75
2009	Assurances Dommages Construction Pôle santé Lassay	10 ans	2009	247,75	123,90	24,78	99,07

(1) Correspond au montant de la charge restant à amortir = I – (II+III)

**A9 – CHAPITRE D'OPERATIONS POUR COMPTE DE TIERS (Détail) (1)**

Date de la délibération : 11/12/2014

	Cumul des réalisations avant l'exercice	Sur l'exercice				Cumul des réalisations
		Crédits ouverts (BP+DM+RAR N-1)	Réalisations	Restes à réaliser	Op. à annuler	
<b>DEPENSES REELLES 45..1</b>						
(nature des travaux)						
Travaux connexes RN162	135 934,65	444 763,22	412 835,76	5 994,21	25 933,50	548 770,41
Matériel informatique Chapelle au Riboul	1 130,40					1 130,40
<b>RECETTES REELLES 45..2 :</b>						
Travaux connexes RN162	464 558,18	116 139,54	95 029,14	21 110,40	,00	559 587,32
Matériel informatique Chapelle au Riboul	926,80					926,80
- Financement par le mandataire						
- Financement par emprunt à la charge du tiers (contrepartie D2763						



IV - ANNEXES	IV
ELEMENTS DU BILAN VARIATION DU PATRIMOINE - ENTREES (article R.2313-3 du CGCT)	A 10.1

## ETAT DES ENTREES D'IMMOBILISATIONS

Numéro et désignation du bien	Valeur d'acquisition (coût historique)	Cumul des amortissements	Durée de l'amort
Acquisitions à titre onéreux			
16003 SUBVENTION PIG N°INVENTAIRE 1600	36 431.00		30
16004 TELEVISEUR + CASQUE + POUF	1 077.90		1
16005 LOGICIEL HERMES VERSION SAAS - SEIFEL	1 110.00		1
16007 FAUTEUIL ERGONOMIQUE PR MME MAUNY	2 151.29		15
16009 ACQ MOBILIER PR SERVICE ADS	415.49		1
16011 BUREAU	245.00		1
16012 PLU MARTIGNE	36 321.60		10
16013 CREATION SITE INTERNET MAYENNE COMMUNAUTE.FR	24 102.00		2
16016 Video projecteur1 Musée	1 517.56		1
16018 ACQUISITION TABLETTES	2 164.04		4
16019 ACQUISITION PLATINE CD YAMAHA	299.00		1
16020 PLU ST FRAMBAULT	2 498.20		10
16021 BRAS POUR ECRAN	433.85		1
16022 PC POUR SCE AMENAGEMENT URBAIN	592.94		1
16023 Serveur Cybercentre	1 392.00		1
16024 LOGICIEL CYBERCENTRE	603.47		1
16025 SERVEUR MÉDIATHÈQUE	4 368.00		4
16027 TABLEAU BLANC	93.54		1
16028 2 Portables JP.Henri / C.Arné	1 198.01		1
16029 MATERIEL S.D.F. SPORT	1 329.17		1
16032 INSERTION PR MARCHÉ ETUDES URBA PLUI SCOT PLH	42 727.20		10
16034 TENTE CABANON + PLACARD	1 137.00		1
16037 ACQUISITION LOGICIEL GERE TON RELAIS + 1 JOURNEE	1 639.92		2
16038 SUB OPERATION CONSTRUCTION 24 LOGEMENTS AU POMM	34 200.00		30
16039 MC311215F - REHABILITATION DE 32 LOGEMENTS BROSS	48 000.00		30
16041 DESHUMIDIFICATEUR	441.95		1
16042 ACQ PHOTOCOPIEUR	485.15		5
16043 ACQ EUPHONIUM + TROMBONE + COR YAMAHA SIMPLE	5 110.00		10
16045 ASPIRATEUR + SAC	198.99		1
16046 ACQ ASPIRATEUR PR RESTAURATION OEUVRES A LA MED	1 277.42		1
16048 CYMBALES	600.00		1
16049 PC Médiathèque	4 353.00		5
16050 ACAQUISITION TABLETTE CyberCentre	700.00		1
16051 DISQUE DUR + SERVEUR CYBERCENTRE	919.62		1
16052 PC Camping	407.40		1
16053 MOBILIER - GRAND NORD	1 059.84		1
16054 PC Portable forum Jublains	532.21		1
16055 ETUI BASSE COURTOIS	460.00		1
16059 9 ECRANS BIBLIO	1 080.00		1
16060 1 ECRAN CAMPING	100.00		1
16061 ACHAT VIOLONDEVIS DU 19.11.2016	1 143.00		1
16062 PLANTATIONS POUR LES ABORDS DU POLE SANTE	737.44		1
16064 MOBILIER	1 754.28		15
16065 ACHAT VIOLON 1/2DEVIS 25.11.2016	388.00		1
A16001 AVANCE FORFAITAIRE SUR MARCHÉ POLE SANTE	52 153.16		
CCA15002 AVANCE FORFAITAIRE SUR MARCHÉ CENTRE AQUATIQUE	15 510.87		
CCE201302 CC1403 - MAITRISE D'OEUVRE POUR RESTRUCTURATION	48 820.01		
CCE201304 SUIVI DES ETUDES DE CONCEPTION DU CENTRE AQUATI	5 001.00		
CCE201403 ETUDE AMENAGEMENT GIRATOIRE RN12 + LOI SUR L EA	153.00		
CCHL20-4 GENDARMERIE	14 167.14		15
CCHL2B PARCELLE C66 18A95CA (GENDARMERIE LE RIBAY)	262.39		
CCHL2C PARCELLE 1056 3A07CA (GENDARMERIE LE RIBAY)	42.51		
CCR11020 SUBVENTION D'EQUIPEMENT PR LES BUDGETS ANNEX	10 678.33		
CCRN162 MISSION MAITRISE D OEUVRE PR TRAVAUX CONNEXES	412 835.76		
CCT04003PRO CONSTRUCTION CENTRE D'ARTISANAT D'ART - 2313	4 158.40		
CCT08003PRO TVAUX PLATEFORME BOIS DECHIQUETE 2313	465 727.07	31 048.47	
CCT09007 TVAUX CAMPING AIRE DE JEUX	15 333.49		
CCT09010 MATERIEL PR TVAUX TERRASSE MH	2 566.16		
CCT10001 MOBILIER URBAIN PR POLE CULTUREL - 2315 +2318	58 870.96		
CCT10003 TRAVAUX D'AMENAGEMENT DES ABORDS DU POLE	203 128.06		
CCT10004 FTURE ET MISE EN PLACE D'UNE ARMOIRE POSITIVE V	1 901.64		
CCT10006 TRAVAUX DE COUVERTURE DE LA FONDERIE	82 000.00	5 466.67	

IV - ANNEXES	IV
ELEMENTS DU BILAN VARIATION DU PATRIMOINE - ENTREES (article R.2313-3 du CGCT)	A 10.1

## ETAT DES ENTREES D'IMMOBILISATIONS

Numéro et désignation du bien	Valeur d'acquisition (coût historique)	Cumul des amortissements	Durée de l' amort
CCT12002	PANNEAU FILTRANT + MONTAGE	40 551.28	2 703.42
CCT12003	RESTRUCTURATION ET EXTENSION DU CINEMA LE VOX	229 073.85	
CCT12004	TRAVAUX DE PLOMBERIE DANS LES SANITAIRES DU CAM	4 618.70	
CCT13001	CONSTRUCTION CENTRE AQUATIQUE	6 499 921.41	
CCT13002	REALISATION BARRIERE + PORTIQUE PR PARKING	2 754.03	
CCT13004	TRAVAUX POLE SANTE	274 202.95	
CCT14008	FOURNITURE ET POSE SIGNALISATION POUR LES ZONES	21 517.21	
CCT15002	GIRATOIRE RN 12	26 474.22	
CCTCB60CHA01PRO	CHATEAU TRAVAUX	675.84	
E16001	REALISATION D'ETUDES D'URBANISME PLU ET PLH	2 304.72	10
E16002	MISSION D'AMO DS LE CADRE DE L'AMENAGT RESERVES	1 969.20	
FC16001	FDS DE CONCOURS CENTRE DE SECOURS	3 462.50	30
FC16002	FDS DE CONCOURS PR MULTISERVICES CHAPELLE AU RIB	2 000.00	30
FC16003	FDS DE CONCOURS BOULANGERIE CHAMPEON	2 000.00	30
T16002	ACQ. TERRAIN A L ETAT BOCAGE	1 099.80	
T16003	RESTAURATION OBJETS ETHNOLOGIQUES	3 720.00	
T16004	ABORDS DU POLE SANTE	187 982.69	
T16005	RESTAURATIONS OEUVRES A LA BIBLIOTHEQUE	3 993.57	
T16006	RESTAURATION PLAT	390.00	
V16001	REIMPLANTATION DE BORNES ZA LA LANDE	378.00	
TOTAL	8 970 196.40	39 218.56	

16033	DOMMAGE OUVRAGE CENTRE AQUATIQUE	83 712.82	8 371.00	10
TOTAL		83 712.82	8 371.00	

TOTAL GENERAL	9 053 909.22	47 589.56	
---------------	--------------	-----------	--

<b>IV - ANNEXES</b>	<b>IV</b>
<b>ELEMENTS DU BILAN</b>	
<b>VARIATION DU PATRIMOINE (article R. 2313-3 du CGCT) - SORTIES</b>	<b>A10.2</b>

**A10.2 - ETAT DES SORTIES DES BIENS D'IMMOBILISATIONS**

Modalités de sortie	Désignation du bien	Valeur d'acquisition (coût historique)	Durée de l'amort.	Cumul des amort. Antérieurs	Valeur nette comptable au jour de la cession	Prix de cession	Plus ou moins values
Cessions à titre onéreux							2 721,00
CC00001	C15 – 419SD53	8 994,49	4	8 994,49		221,00	221,00
CC04015	BATEAU	9 948,33	5	9 948,33		500,00	500,00
CC05012	BATEAU	8 145,00	5	8 145,00		500,00	500,00
CC06016	BATEAU	8 531,40	5	8 531,40		500,00	500,00
CC07022	BATEAU AS	9 096,40	5	9 096,40		500,00	500,00
CC08035	BATEAU ZELEC OCCASION	7 500,00	5	7 500,00		500,00	500,00
Cession à titre gratuit							
Mise à disposition							
Affectation							
Mises en concession ou affermage							
Mise à la réforme		0,00		0,00		0,00	0,00
Divers		0					
<b>TOTAL GENERAL</b>							<b>2 721,00</b>

<b>IV - ANNEXES</b>	<b>IV</b>
<b>ELEMENTS DU BILAN</b> <b>OPERATIONS LIEES AUX CESSIONS</b>	<b>A 10.3</b>

**A10.3 – OPERATIONS LIEES AUX CESSIONS**

<b>Pour mémoire</b>		<b>Crédits ouverts (BP + DM)</b>
Chapitre 024	Produits des cessions d'immobilisations	2 500,00

<b>Produit des cessions</b>		<b>Réalizations</b>
Compte 775	Produits des cessions d'immobilisations	2 721,00
Compte 675	Valeurs comptables des immobilisations cédées	

## IV - ANNEXES IV

IV

ENGAGEMENTS HORS BILAN - ENGAGEMENTS DONNES ET RECUS  
EMPRUNTS GARANTIS PAR LA COMMUNE OU L'ETABLISSEMENT

B1.1

B1.1 - ETAT DES EMPRUNTS GARANTIS PAR LA COMMUNE OU L'ETABLISSEMENT (art.L.2313-1 6°, L.5211-36 et L. 5711-1 du CGCT)

Année de mobilisation et profil d'amortissement de l'emprunt		Désignation du bénéficiaire	Objet de l'emprunt garanti	Organisme prêteur ou chef de file	Montant initial	Capital restant dû au 31/12/2013	Durée résiduelle	Périodicité des remboursements (2)	Taux initial			Taux à la date du vote du budget ou taux moyen constaté sur l'année (6)			Nature de l'emprunt (7)	Indices ou devises pouvant modifier l'emprunt	Annuité garantie au cours de l'exercice	
Année	Profil								Taux ... (3)	Index (4)	(5) Taux actuariel	Taux ... (3)	Index (4)	Niveau de taux			En (8) intérêts	en capital
Totaux généraux																		
Totaux pour les emprunts contractés par des collectivités ou des EP (hors logements sociaux)																		
Totaux pour les emprunts autres que ceux contractés par des collectivités ou des EP (hors logements sociaux)																		
2011	C	SCIC HAUTE MAYENNE BOIS ENERGIE		Crédit coopératif	45 000,00	8 417,39	9 mois	mensuelle	5,71								62,08	2 356,86
Totaux pour les emprunts autres contractés pour des opérations de logement aidés par l'Etat																		
Totaux pour les autres emprunts																		

(1) indiquer C pour amortissement annuel constant, P pour amortissement annuel progressif, F pour in fine, S pour semestriel, M pour mensuel, X pour autres à préciser ;

(2) annuelle, trimestrielle ou mensuelle ;

(3) indiquer fixe, préfixé ou post-fixé pour les taux variables ;

(4) indiquer le type d'index (ex. EURIBOR 3 mois...) ;

(5) taux annuel, tout frais compris ;

(6) taux après opérations d'échanges éventuelles. S'agissant du niveau du taux, indiquer, pour un taux variable, le niveau à la date de vote du budget pour l'état annexé au budget primitif, le taux constaté sur l'exercice pour l'état annexé au compte administratif

(7) annuité due au titre du contrat initial et comptabilisée à l'article 6611 et annuité due au titre du contrat d'échange éventuel et comptabilisée à l'article 668 ;

(8) annuité due au titre du contrat initial et comptabilisée à l'article 6611 et annuité due au titre du contrat d'échange éventuel et comptabilisée à l'article 668

<b>IV – ANNEXES</b>	<b>IV</b>
<b>ENGAGEMENTS HORS BILAN – CALCUL DU RATIO D'ENDETTEMENT</b>	<b>B1. 2</b>

<b>Calcul du ration de l'article L. 2252-2 du CGCT</b>	<b>Valeur en euros</b>	
Total des annuités déjà garanties échues dans l'exercice (1)	A	2 418,94 €
Total des premières annuités entières des nouvelles garanties de l'exercice (1)	B	0,00
Annuité nette de la dette de l'exercice (2)	C	763 679,07 €
Provisions pour garanties d'emprunts	D	0,00
<b>Total des annuités d'emprunts garantis de l'exercice</b>	<b>I = A + B + C - D</b>	<b>766 098,01 €</b>
<b>Recettes réelles de fonctionnement</b>	<b>II</b>	<b>20 964 724,07 €</b>
<b>Part des garanties d'emprunt accordées au titre de l'exercice en % (3)</b>	<b>I/II</b>	<b>3,65%</b>

(1) Hors opérations visées par l'article L. 2252-2 du CGCT.

(2) Cf définition de l'article D. 1511-30 du CGCT.

(3) Les garanties d'emprunt accordées au titre d'un exercice ne doivent pas présenter plus de 50 % des recettes réelles de fonctionnement de ce même exercice.

IV - ANNEXES	IV
ENGAGEMENTS HORS BILAN - ENGAGEMENTS DONNES ET RECUS SUBVENTIONS VERSEES DANS LE CADRE DU VOTE DU BUDGET	B1.7

(article L. 2311-7 du CGCT)

ARTICLE	SOUS RUBRIQUE	SUBVENTIONS + OBJET	NOM ET NATURE JURIDIQUE DE L'ORGANISME	VOTE DU CONSEIL
<b>INVESTISSEMENT</b>				
<b>2041412</b>		<b>SUBVENTIONS D'EQUIPEMENT VERSEES AUX COMMUNES MEMBRES DU GFP BATIMENTS ET INSTALLATIONS</b>		<b>7 462,50</b>
	020 0	Fonds de concours centre de secours	Commune de Mayenne	3 462,50
	90 0	Fonds de concours pour une boulangerie	Commune de Champéon	2 000,00
		Fonds de concours pour un magasin multiservices	Commune de la Chapelle au Riboul	2 000,00
<b>204182</b>		<b>SUBVENTION D'EQUIPEMENT AUX AUTRES ORGANISMES PUBLICS BATIMENTS ET INSTALLATIONS</b>		<b>82 200,00</b>
	70	Subvention dans le cadre du PLH et de l'OPAH	Mayenne Habitat	82 200,00
<b>20422</b>		<b>SUBVENTION D'EQUIPEMENT AUX PERSONNES DE DROIT PRIVE BATIMENTS ET INSTALLATIONS</b>		<b>36 431,00</b>
	70	Subvention dans le cadre du PIG	Personnes de droit privé	35 931,00
		Subvention dans le cadre du FART (Fonds d'aide pour la rénovation thermique)	Personnes de droit privé	500,00
<b> FONCTIONNEMENT</b>				
<b>6574</b>		<b>SUBVENTION DE FONCTIONNEMENT AUX ASSOCIATIONS ET ORGANISMES PRIVES</b>		<b>1 245 774,04</b>
	01	Subvention de fonctionnement	Association A.S.I.	3 600,00
	020	Subvention de fonctionnement	Association des Employés Communaux	1 110,00
		Subvention de fonctionnement : (0,40 Euros par habitant)	GIP de la Haute Mayenne	14 774,00
	311	Subvention de fonctionnement	Association Orchestre d'Harmonie du Pays de Mayenne	2 560,00
		Subvention de fonctionnement	Association Orchestre Symphonique de Haute Mayenne	2 560,00
		Subvention de fonctionnement	Association Familles Rurales de Contest	599,00
AN		Subvention de fonctionnement	Association Amadeus	436,00
		Subvention de fonctionnement	Forte Piano	2 000,00
		Subvention de fonctionnement	Chantenayne	679,00
	314	Subvention de fonctionnement	Association Atmosphères 53	32 406,00
	321	Subvention de fonctionnement pour le salon Croq les Mots	Association Tournepage	800,00
		Subvention pour le festival Foins d'hiver	Foins de la Rue	8 730,00
		Subvention de fonctionnement pour l'organisation de l'été des 6 jeudis et le festival les Arts'borescences	Tribu Familia	114 396,00
	33	Subvention de fonctionnement	Les amis du château de Lassay	5 000,00
		Subvention de fonctionnement	GIP de la Haute Mayenne	11 092,04
		Subvention de fonctionnement	Théâtre du	13 106,00
		Subvention de fonctionnement	Compagnie Oh	2 000,00
		Subvention de fonctionnement	Les Entrelacés	30 000,00
	33 2	Subvention de fonctionnement	Association du Kiosque	520 276,00
	414	Subvention de fonctionnement (saison 2016 du bateau promenade )	Office de Tourisme	1 445,00
	422	Subvention de fonctionnement	Agilato	40 000,00
	510	Subvention de fonctionnement	Regards cliniques	500,00
		Subvention de fonctionnement	UNAFAM 53	300,00
		Subvention de fonctionnement	Diabétiques de la Mayenne	80,00
	524	Subvention de fonctionnement	AMAV Accompagnement sociaux Gens du Voyage	6 000,00
	64 5	Subvention de fonctionnement micro crèche	Aid' à Dom	14 500,00
		Subvention de fonctionnement	Espace Info Energie	11 383,00
	70	Subvention de fonctionnement	Agence Départementale d'Information sur le Logement (ADIL)	4 832,00
		Subvention de fonctionnement	Association Départementale pour le Logement des Jeunes (ADLJ)	2 100,00
	830	Subvention de fonctionnement	ID Environnement	30 000,00
		Subvention de fonctionnement	Les Cabanons	1 800,00
		Subvention de fonctionnement	Mission locale	41 982,00
		Subvention de fonctionnement	Mayenne initiative	15 000,00
	90 0	Subvention de fonctionnement	Association Coodémarrage 53	4 500,00
		Subvention de fonctionnement	Solidarité paysans 53	500,00
		Subvention de fonctionnement	Aide psychologique aux entrepreneurs	500,00
		Subvention de fonctionnement	Boutique de gestion	4 500,00
		Subvention de fonctionnement	Chambre de commerce et d'industrie	3 335,00
		Subvention de fonctionnement	Office de Tourisme	248 085,00
0410		Subvention de fonctionnement pour le forum de Jublains	Office de Tourisme	46 170,00
	95 1	Subvention de fonctionnement	Association des Randonneurs du Pays de Mayenne	588,00
		Subvention de fonctionnement	Association du Patrimoine du Pays de Mayenne	1 100,00
	95 2	Subvention de fonctionnement (au titre de l'animation touristique)	Association plaisanciers de Montgiroux	450,00

<b>IV – ANNEXES</b>	<b>IV</b>
<b>ENGAGEMENTS HORS BILAN</b>	
<b>AUTORISATIONS DE PROGRAMME ET CREDITS DE PAIEMENT</b>	<b>B2.1</b>

**B2.1 - SITUATION DES AUTORISATIONS DE PROGRAMME ET CREDITS DE PAIEMENT**

	Montant des AP			Montant des CP			
N° ou intitulé de l'AP	Pour mémoire AP votée y compris ajustement	Révision de l'exercice 2016	Total cumulé (toutes les délibérations y compris pour 2016)	Crédits de paiement antérieurs (réalisations cumulées au 01/01/16) (1)	Crédit de paiement ouverts au titre de l'exercice 2016 (2)	Crédits de paiement réalisés durant l'exercice 2016	Restes à financer (exercices au-delà de N+1)
Centre aquatique 15001	11 214 000,00 €		11 214 000,00 €	588 589,97	9 506 899,93	5 907 222,41	4 718 187,62 €
SCOT – PLUI 16001	634 380,00 €		634 380,00 €	,00	165 800,00	82 348,80	552 031,20 €

(1) Il s'agit des réalisations effectives correspondant aux mandats émis

(2) Il s'agit du montant prévu initialement par l'échéancier corrigé des révisions

<b>IV – ANNEXES</b>	<b>IV</b>
<b>ENGAGEMENTS HORS BILAN</b>	
<b>AUTORISATIONS D'ENGAGEMENT ET CREDITS DE PAIEMENT</b>	<b>B2.2</b>

**B2.2 - SITUATION DES AUTORISATIONS D'ENGAGEMENT ET CREDITS DE PAIEMENT**

	Montant des AP			Montant des CP			
N° ou intitulé de l'AE	Pour mémoire AE votée y compris ajustement	Révision de l'exercice N	Total cumulé (toutes les délibérations y compris pour 2016)	Crédits de paiement antérieurs (réalisations cumulées au 01/01/16) (1)	Crédit de paiement ouverts au titre de l'exercice 2016 (2)	Crédits de paiement réalisés durant l'exercice 2016	Restes à financer (exercices au-delà de N+1)

(1) Il s'agit des réalisations effectives correspondant aux mandats émis

(2) Il s'agit du montant prévu initialement par l'échéancier corrigé des révisions



IV – ANNEXES			IV
AUTRES ELEMENTS D'INFORMATIONS – ETAT DU PERSONNEL AU 31/12/2016			C1

**C1 - ETAT DU PERSONNEL AU 31/12/2016**

GRADES OU EMPLOIS (1)	CATEGORIES (2)	EMPLOIS BUDGETAIRES (3)			EFFECTIFS POURVUS SUR EMPLOIS BUDGETAIRES EN ETPT		
		emplois permanents a temps complet	emplois permanents a temps non complet	TOTAL	Agents Titulaires	Agents non Titulaires	TOTAL
<b>EMPLOIS FONCTIONNELS</b>							
Directeur Général des services	A	1		1	1		1
Directeur Général Adjoint des services							
Directeur Général des services techniques							
Emplois créés au titre de l'art 6-1 de la loi 84-53							
<b>FILIERE ADMINISTRATIVE</b>							
Attaché Principal	A	1		1	1		1
Attaché	A	6		6	4	2	6
Rédacteur principal 2è cl	B	1		1	1		1
Rédacteur	B	3		3	3		3
Adjoint administratif principal 1ère classe	C	1		1	1		1
Adjoint administratif principal 2ème classe	C	4		4	4		4
Adjoint administratif 1ère classe	C	6		6	2		2
Adjoint administratif 2ème classe	C	3	2	5	3,33		3,33
		<b>26</b>	<b>2</b>	<b>28</b>	<b>20,33</b>	<b>2</b>	<b>22,33</b>
<b>TECHNIQUE</b>							
Ingénieur principal	A	1		1	1		1
Ingénieur	A	1		1	1		1
Technicien principal 2è cl	B	2		2	2		2
Technicien	B	4		1	1	3	4
Agent de maîtrise principal	C	1		1	1		1
Agent de maîtrise	C	1		1	1		1
Adjoint technique principal 1è classe	C	9		9	8		8
Adjoint technique principal 2è classe	C	15		15	14		14
Adjoint technique 1è classe	C	2	1	3	2,85		2,85
Adjoint technique 2è classe	C	14	1	15	12,00	1	13,00

		49	2	48	43,85	4	47,85
<b>MEDICO SOCIAL</b>							
Educateur de jeunes enfants	B	1		1		1	1
Auxiliaire de Puériculture principal 1è classe	C	1		1	1		1
		2		2	1	1	2
<b>CULTURELLE</b>							
Attaché de conservation	A	1		1	1		1
Bibliothécaire	A	1		1	1		1
Assistant conservat Pat et biblio princ 1e cl	B	3		3	3		3
Assistant de conservat Pat et biblio	B	4		4	4		4
Adjoint du Patrimoine principal 2è classe	C	2		2	2		2
Adjoint du Patrimoine 1è classe	C	10		10	8		8
Adjoint du Patrimoine 2è classe	C	4		4	2	1	3
		25		25	21	1	22
Professeur d'enseignement artistique Hors Classe	A	1		1	1		1
Professeur d'enseignement artistique	A		1	1	0,36		0,36
Assistant d'enseignement artistique ppal 1e cl	B	6	6	12	8,79		8,79
Assistant d'enseignement artistique ppal 2è cl	B	2	7	9	2	4,23	6,23
		9	14	23	12,15	4,23	16,38
<b>ANIMATION</b>							
Animateur principal 2è classe	B	2		2	2		2
Animateur	B	1		1	0	1	1
Adjoint d'animation principal 2è classe	C	1		1	1		1
Adjoint d'animation 1è classe	C	1		1	1		1
Adjoint d'animation 2è classe	C	1		1		1	1
		6		6	4	2	6
<b>SPORTIVE</b>							
Educateur principal 2è classe des APS	B	1		1	1		1
Educateur des Activités physiques et sportives	B	1		1	1		1
		2		2	2		2
<b>EMPLOIS NON CITES</b>							
Collaborateur de Cabinet Art 110 de la loi de 84	A	1		1		1	1
		1		1		1	1
<b>TOTAL GENERAL</b>		113	16	129	104,33	15,23	119,56

(1) les grades ou emplois sont désignés conformément à la circulaire n° NOR : INTB9500102C du 23 mars 1995. Les emplois fonctionnels sont également comptabilisés dans leur filière d'origine (2) catégories A B ou C (3) Emplois budgétaires créés par l'assemblée délibérante. Les emplois permanents à temps complet sont comptabilisés à hauteur de la quotité de travail prévue par la délibération créant l'emploi

IV – ANNEXES				IV
AUTRES ELEMENTS D'INFORMATIONS – ETAT DU PERSONNEL AU 31/12/2016				C1

### C1 - ETAT DU PERSONNEL AU 31/12/2016

AGENTS NON TITULAIRES EN FONCTION	CATEGORIES(1)	SECTEUR(2)	REMUNERATION(3)		CONTRAT	
			Indice(8)	Euros	Fondement(4)	Nature(5)
<b>Agent occupant un emploi permanent (16)</b>						
Attaché	A	ADM	IM 431		3-4 loi 2012-347	CDI
Attaché	A	ADM	IM 376		3-2 loi 2012-347	CDD
Technicien	B	TECH	IM 332		3-2 loi 2012-347	CDD
Technicien	B	TECH	IM 332		3-2 loi 2012-347	CDD
Technicien	B	TECH	IM 332		3-2 loi 2012-347	CDD
Adjoint technique 2è classe	C	TECH	IM 321		3-2 loi 2012-347	CDD
Animateur	B	ANIM	IM 351		3-2 loi 2012-347	CDD
Adjoint d'animation 2è classe	C	ANIM	IM 321		3-2 loi 2012-347	CDD
Educateur de jeunes enfants	B	SOC	IM 333		3-2 loi 2012-347	CDD
Assistant d'enseignement artistique ppal 2è cl	B	CULT	IM 333		3-2 loi 2012-347	CDD
Assistant d'enseignement artistique ppal 2è cl	B	CULT	IM 333		3-2 loi 2012-347	CDD
Assistant d'enseignement artistique ppal 2è cl	B	CULT	IM 333		3-2 loi 2012-347	CDD
Assistant d'enseignement artistique ppal 2è cl	B	CULT	IM 333		3-2 loi 2012-347	CDD
Assistant d'enseignement artistique ppal 2è cl	B	CULT	IM 333		3-2 loi 2012-347	CDD
Assistant d'enseignement artistique ppal 2è cl	B	CULT	IM 333		3-2 loi 2012-347	CDD
Adjoint du Patrimoine 2è classe	C	CULT	IM 321		3-2 loi 2012-347	CDD
<b>Agent occupant un emploi non permanent (7)</b>						
Collaborateur de Cabinet	A	ADM	89 % IB 966		110	CDD
Attaché	A	ADM	IM 326		3-1a loi 2012-347	CDD
Adjoint d'animation 2è classe	C	ANIM	IM 321		3 1° loi 2012-347	CDD
Auxiliaire de Puériculture 1è classe	C	SOC	IM 323		3-1a loi 2012-347	CDD
Adjoint technique 2è classe	C	TECH	IM 321		3 1° loi 2012-347	CDD
contrat d'avenir	C	TECH	SMIC horaire		A autres	CDD

contrat d'avenir	C	CULT	SMIC horaire	A autres	CDD
<b>TOTAL GENERAL</b>	<b>23</b>				

- (1) catégories A B ou C
- (2) secteur ADM Administratif
  - TECH technique
  - URB Urbanisme (dont urbanisme urbain)
  - S Social
  - MS Médico social
  - MT Médico technique
  - SP Sportif
  - CULT Culturel
  - ANIM Animation
  - PM Police
  - OTR Missions non rattachées à une filière
- (3) rémunération référence à un indice brut de la fonction publique ou en euros annuels bruts
- (4) contrat motif du contrat (loi du 26 janvier 1984 modifiée par la loi 2012-347 du 14 mars 2012)
- 3-a° art 3 1<sup>er</sup> alinéa accroissement temporaire d'activité
- 3-b art 3 2<sup>e</sup> alinéa accroissement saisonnier d'activité
- 3-1 remplacement d'un fonctionnaire autorisé à servir à temps partiel ou indisponible
- 3-2 vacance temporaire d'emploi
- 3-3-1° absence de cadre d'emplois de fonctionnaires susceptibles d'assurer les fonctions correspondantes
- 3-3-2° emplois du niveau de la catégorie A lorsque les besoins du service ou la nature des fonctions le justifient
- 3-3-3° emplois de secrétaires de mairie communes de moins de 1000 hbts
- 3-3-4° emplois à TNC des communes de moins de 1000 hbts lorsque la quotité de temps de travail est inférieur à 5 %
- 3-3-5° emplois des communes de moins de 2000 hbts dont la création ou la suppression dépend de la décision d'une autorité qui s'impose à la collectivité
- 3-4 art 21 de la loi de 2012-347 contrat à durée indéterminée obligatoirement proposé à un agent contractuel
- 38 art 38 travailleurs handicapés catégorie C
- 47 art 47 recrutements directs sur emplois fonctionnels
- 110 art 110 collaborateurs de groupes de cabinets
- 110-1 collaborateurs de groupes d'élus
- A Autres
- (5)indiquer si l'agent contractuel est titulaire d'un CDD ou d'un CDI les contrats particuliers (A autres) feront l'objet d'une précision ex contrats aidés

<b>IV - ANNEXES</b>	<b>IV</b>
<b>AUTRES ELEMENTS D'INFORMATIONS</b> <b>ACTIONS DE FORMATION DES ELUS AU 31/12/2016</b>	<b>C1.2</b>

**C1.2 - ACTIONS DE FORMATION DES ELUS AU 31/12/2015**

<b>ELUS BENEFICIAIRES DES ACTIONS DE FORMATION</b>	<b>ACTIONS DE FORMATION FINANCEES PAR LA COMMUNE OU L'ETABLISSEMENT</b>
Ernest GUIHERI	Conduire un entretien professionnel
Pierrick TRANCHEVENT	Séminaire régional du tourisme
Rolande LANCIFN	Formation CHSCT
Frédéric BORDELET – Patrick SOUTIF	Participation au voyage d'études à Bruxelles
Pierrick TRANCHEVENT	27ème convention nationale de l'intercommunalité

<b>IV - ANNEXES</b>	<b>IV</b>
<b>AUTRES ELEMENTS D'INFORMATIONS</b> <b>LISTE DES ORGANISMES DANS LESQUELS A ETE PRIS UN</b> <b>ENGAGEMENT FINANCIER</b>	<b>C2</b>

**C2 - LISTES DES ORGANISMES DANS LESQUELS A ETE PRIS UN ENGAGEMENT  
FINANCIER (articles L.2313-1 et L. 2313-1-1 du CGCT)**

Les documents financiers et comptables de ces organismes sont mis à la disposition du public à l'Hôtel de ville. Toute personne a le droit de demander communication sur place et de prendre copie totale ou partielle à ses frais.				
La nature de l'engagement	Nom de l'organisme	Raison sociale de l'organisme	Nature juridique de l'organisme	Montant de l'engagement
Délégation de service public				
Délégation du 14/04/2016	Atmosphères cinéma	Exploitation cinéma le Vox à Mayenne	Association	32 406,00
Garantie ou cautionnement d'un emprunt				
Subventions supérieures à 75 000 € ou représentant plus de 50 % du produit figurant au compte de résultat de l'organisme				
Délégation du 14 avril 2016	Le Kiosque	Activité culturelle	Association	520 276,00
Délégation du 14 avril 2017	Office de Tourisme	Promotion du tourisme	Association	295 700,00
Délégation du 14 avril 2018	Tribu familia	Activité culturelle	Association	114 396,00
Autres.				

IV - ANNEXE	IV
AUTRES ELEMENTS D'INFORMATIONS	
LISTE DES ORGANISMES DE REGROUPEMENTS	C3.1
LISTE DES ETABLISSEMENTS PUBLICS CREEES PAR LA COMMUNE	C3.2
LISTE DES SERVICES INDIVIDUALISEES DANS UN B.A	C3.3
LISTE SERVICES ASSUJETIS A LA TVA ET NON ERIGES EN B.A	C3.4

**C3.1 - LISTE DES ORGANISMES DE REGROUPEMENT AUXQUELS ADHERE LA COMMUNE  
OU L'ETABLISSEMENT**

DESIGNATION DES ORGANISMES	DATE D'ADHESION	MODE DE FINANCEMENT	MONTANT DU FINANCEMENT
Etablissements publics de coopération intercommunale			
Autres organismes de regroupement			

**C3.2 - LISTE DES ETABLISSEMENTS PUBLICS CREEES**

Catégorie d'établissement	Intitulé / objet de l'établissement	Date de création	N° et date délibération	Nature de l'activité (SPIC/SPA)	TVA (oui / non)
CCAS					
CE					
Régies personnalisées					

**C3.3 - LISTE DES SERVICES INDIVIDUALISEES DANS UN BUDGET ANNEXE**

Catégorie d'établissement	Intitulé / objet de l'établissement	Date de création	N° et date délibération	Nature de l'activité (SPIC/SPA)	TVA (oui / non)
Régie à seule autonomie financière					
Lotissement					
	Zone d'activité du Haras	01/01/2016	n° 2015M334 du 18/11/15	SPIC	OUI
	Zone d'activité du Coulonges	01/01/2016	n° 2015M334 du 18/11/15	SPIC	OUI
	Zone d'activité du Berry	01/01/2016	n° 2015M334 du 18/11/15	SPIC	OUI
	Zone d'activité Poirsac III	01/01/2016	n° 2015M334 du 18/11/15	SPIC	OUI
	Zone d'activité Montrieux	01/01/2016	n° 2015M334 du 18/11/15	SPIC	OUI
	Zone d'activité la Lande	01/01/2016	n° 2015M334 du 18/11/15	SPIC	OUI
	Spanc	01/01/2016	n° 2015M334 du 18/11/15	SPIC	NON
	Zone d'activité de l'Orgerie	01/01/2016	n° 2015M334 du 18/11/15	SPIC	OUI
	Parc d'activités de développement durable	01/01/2016	n° 2015M334 du 18/11/15	SPIC	OUI
	Zone d'activité du Horps	01/01/2016	n° 2015M334 du 18/11/15	SPIC	OUI
	Prestation de services	01/01/2016	n° 2015M334 du 18/11/15	SPA	NON
	Déchets ménagers	01/01/2016	n° 2015M334 du 18/11/15	SPIC	NON

**C3.4 - LISTE DES SERVICES ASSUJETIS A LA TVA ET NON ERIGES EN BUDGET ANNEXE**

Catégorie d'établissement	Intitulé / objet de l'établissement	Date d'assujettissement à la TVA	N° et date délibération	Nature de l'activité (SPIC/SPA)
	Ateliers artisanaux	01/01/2016	n° 2015M334 du 18/11/15	
	Zone d'activité Poirsac I	03/01/2016	n° 2015M334 du 18/11/15	SPIC
	Zone d'activité Peyennière I	04/01/2016	n° 2015M334 du 18/11/15	SPIC
	Centre d'artisanat d'art	05/01/2016	n° 2015M334 du 18/11/15	
	Camping	06/01/2016	n° 2015M334 du 18/11/15	
	Base Nautique	07/01/2016	n° 2015M334 du 18/11/15	
	Plate forme bois décheté	08/01/2016	n° 2015M334 du 18/11/15	
	Fonderie	09/01/2016	n° 2015M334 du 18/11/15	
	Zone du bocage	10/01/2016	n° 2015M334 du 18/11/15	SPIC
	MP Sérigraphie	11/01/2016	n° 2015M334 du 18/11/15	
	SERE	12/01/2016	n° 2015M334 du 18/11/15	
	Pôle santé	01/04/2016	de plein droit	

IV - ANNEXE	IV
AUTRES ELEMENTS D'INFORMATION PRESENTATION AGREGEE ET CONSOLIDEE DU BUDGET PRINCIPAL ET DES BUDGETS ANNEXES	C3.5

## 1 - Budget principal : MAYENNE COMMUNAUTE

SECTION	Crédits votés	Réalisé	Restes à réaliser
INVESTISSEMENT		1 704 532.57	-3 871 565.84
DEPENSES	24 564 761.95	9 801 084.93	10 463 692.93
RECETTES	24 564 761.95	11 505 617.50	6 592 127.09
FONCTIONNEMENT		7 274 728.11	
DEPENSES	27 125 275.25	19 194 220.31	
RECETTES	27 125 275.25	26 468 948.42	

## 2 - Budget annexe : PARC ACTIVITES DE COULONGES

SECTION	Crédits votés	Réalisé	Restes à réaliser
INVESTISSEMENT		-411.00	
DEPENSES	764 215.06	764 215.06	
RECETTES	764 215.06	763 804.06	
FONCTIONNEMENT			
DEPENSES	761 248.06	760 837.06	
RECETTES	761 248.06	760 837.06	

## 2 - Budget annexe : PARC ACTIVITES DU BERRY

SECTION	Crédits votés	Réalisé	Restes à réaliser
INVESTISSEMENT		-910.00	
DEPENSES	300 838.76	300 838.76	
RECETTES	300 838.76	299 928.76	
FONCTIONNEMENT			
DEPENSES	364 793.69	265 543.69	
RECETTES	364 793.69	265 543.69	

## 2 - Budget annexe : PARC ACTIVITES POIRSAC 3

SECTION	Crédits votés	Réalisé	Restes à réaliser
INVESTISSEMENT		48 990.22	
DEPENSES	514 904.56	465 914.34	
RECETTES	514 904.56	514 904.56	
FONCTIONNEMENT		-23 964.28	
DEPENSES	515 046.98	514 968.64	
RECETTES	515 046.98	491 004.36	



IV - ANNEXE	IV
AUTRES ELEMENTS D'INFORMATION PRESENTATION AGREGEE ET CONSOLIDEE DU BUDGET PRINCIPAL ET DES BUDGETS ANNEXES	C3.5

## 2 - Budget annexe : PARC ACTIVITES MONTRIEUX

SECTION	Crédits votés	Réalisé	Restes à réaliser
INVESTISSEMENT		-185.00	
DEPENSES	225 914.20	225 914.20	
RECETTES	225 914.20	225 729.20	
FONCTIONNEMENT			
DEPENSES	221 502.36	219 567.36	
RECETTES	221 502.36	219 567.36	

## 2 - Budget annexe : PARC ACTIVITES DES HARAS

SECTION	Crédits votés	Réalisé	Restes à réaliser
INVESTISSEMENT		-135.00	
DEPENSES	25 362.11	25 362.11	
RECETTES	25 362.11	25 227.11	
FONCTIONNEMENT			
DEPENSES	182 171.35	62 306.35	
RECETTES	182 171.35	62 306.35	

## 2 - Budget annexe : PARC ACTIVITES DE LA LANDE

SECTION	Crédits votés	Réalisé	Restes à réaliser
INVESTISSEMENT		-196.00	
DEPENSES	935 609.73	935 609.73	
RECETTES	935 609.73	935 413.73	
FONCTIONNEMENT			
DEPENSES	926 942.68	926 938.68	
RECETTES	926 942.68	926 938.68	

## 2 - Budget annexe : PARC ACTIVITES DE L'ORGERIE

SECTION	Crédits votés	Réalisé	Restes à réaliser
INVESTISSEMENT		-252.40	
DEPENSES	594 842.06	594 842.06	
RECETTES	594 842.06	594 589.66	
FONCTIONNEMENT			
DEPENSES	595 702.66	594 595.06	
RECETTES	595 702.66	594 595.06	

IV - ANNEXE	IV
AUTRES ELEMENTS D'INFORMATION PRESENTATION AGREGEE ET CONSOLIDEE DU BUDGET PRINCIPAL ET DES BUDGETS ANNEXES	C3.5

## 2 - Budget annexe : ZONE ACTIVITES DEVELOPPEMENT DURABLE

SECTION	Crédits votés	Réalisé	Restes à réaliser
INVESTISSEMENT		-548.45	
DEPENSES	488 966.09	488 966.09	
RECETTES	488 966.09	488 417.64	
FONCTIONNEMENT			
DEPENSES	492 851.64	487 565.09	
RECETTES	492 851.64	487 565.09	

## 2 - Budget annexe : ZONE D'ACTIVITES DU HORPS

SECTION	Crédits votés	Réalisé	Restes à réaliser
INVESTISSEMENT			
DEPENSES			
RECETTES			
FONCTIONNEMENT			
DEPENSES	81 000.00		
RECETTES	81 000.00		

## 2 - Budget annexe : SPANC

SECTION	Crédits votés	Réalisé	Restes à réaliser
INVESTISSEMENT		7 390.74	
DEPENSES	127 390.74		
RECETTES	127 390.74	7 390.74	
FONCTIONNEMENT		47 283.50	
DEPENSES	125 430.23	72 555.74	
RECETTES	125 430.23	119 839.24	

## 2 - Budget annexe : PRESTATIONS DE SERVICES

SECTION	Crédits votés	Réalisé	Restes à réaliser
INVESTISSEMENT		-40 911.83	-16 357.00
DEPENSES	228 800.00	115 716.41	116 357.00
RECETTES	228 800.00	74 804.58	100 000.00
FONCTIONNEMENT		133 196.65	
DEPENSES	684 384.33	577 134.42	
RECETTES	684 384.33	710 331.07	

IV - ANNEXE	IV
AUTRES ELEMENTS D'INFORMATION PRESENTATION AGREGEE ET CONSOLIDEE DU BUDGET PRINCIPAL ET DES BUDGETS ANNEXES	C3.5

## 2 - Budget annexe : DECHETS MENAGERS

SECTION	Crédits votés	Réalisé	Restes à réaliser
INVESTISSEMENT		499 391.62	-405 764.85
DEPENSES	1 520 411.02	702 476.53	545 764.85
RECETTES	1 520 411.02	1 201 868.15	140 000.00
FONCTIONNEMENT		659 833.88	
DEPENSES	3 879 843.96	3 519 786.73	
RECETTES	3 879 843.96	4 179 620.61	

## 3 - PRESENTATION AGREGEE DU BUDGET PRINCIPAL ET DES BUDGETS ANNEXES

SECTION	Crédits votés	Réalisé	Restes à réaliser
INVESTISSEMENT		2 216 755.47	-4 293 687.69
DEPENSES	30 292 016.28	14 420 940.22	11 125 814.78
RECETTES	30 292 016.28	16 637 695.69	6 832 127.09
FONCTIONNEMENT		8 091 077.86	
DEPENSES	35 956 193.19	27 196 019.13	
RECETTES	35 956 193.19	35 287 096.99	
TOTAL GENERAL DES DEPENSES	66 248 209.47	41 616 959.35	11 125 814.78
TOTAL GENERAL DES RECETTES	66 248 209.47	51 924 792.68	6 832 127.09

<b>IV - ANNEXES</b>	<b>IV</b>
<b>AUTRES ELEMENTS D'INFORMATION</b>	<b>C3.6</b>
<b>IDENTIFICATION DES FLUX CROISES</b>	

### **C3.6 – IDENTIFICATION DES FLUX CROISES**

1- FLUX RECIPROQUES ENTRE LE GROUPEMENT A FISCALITE PROPRE ET LES COMMUNES (cf. liste des opérations en annexe de la M14)

SECTION	Crédits ouverts (BP + DM dont RAR N-1)	Réalizations – mandats ou titres	Restes à réaliser au 31/12	Crédits annulés
<b>INVESTISSEMENT</b>				
Dépenses	<b>9 462,50</b>	<b>7 462,50</b>	<b>0,00</b>	<b>2 000,00</b>
<b>168741</b> Autres dettes communes membres du GFP				
<b>2041412</b> Subventions d'équipement versées aux communes membres du GFP	9 462,50	7 462,50		2 000,00
Recettes	<b>440 000,00</b>	<b>0,00</b>	<b>416 000,00</b>	<b>24 000,00</b>
13141 Subventions d'équipement transférables communes membres du GFP	4 000,00		4 000,00	0,00
13241 Subventions d'équipement non transférables communes membres du GFP	436 000,00		412 000,00	24 000,00
<b>FONCTIONNEMENT</b>				
Dépenses	<b>824 365,00</b>	<b>762 010,80</b>		<b>62 354,20</b>
<b>6217</b> Personnel affecté par la commune membre du GFP	576 890,00	561 333,40		15 556,60
<b>62875</b> Remboursement de frais aux communes membres du GFP	247 475,00	200 677,40		46 797,60
<b>661131</b> Remboursements d'intérêts d'emprunts transférés aux communes membres du GFP				
Recettes	<b>1 221 899,00</b>	<b>1 169 230,24</b>		<b>52 668,76</b>
<b>70845</b> Mise à disposition de personnel facturée aux communes membres du GFP	361 809,00	185 232,44		176 576,56
<b>70875</b> Remboursement de frais par les communes membres du GFP	860 090,00	983 997,80		-123 907,80

Budget : MAYENNE COMMUNAUTE

Exercice : 2016

FONCT.	NATURE	OPERATION	TIERS	ENGAGEMENT	SOLDE ENG.	ENGAGE	DEGAGE
324	60612		EDF COLLECTIVITES	EF16POL12 R	5 080.69	5 080.69	
			DECEMBRE 16 - POLE CULTUREL				
524	60612		EDF COLLECTIVITES	EF16GENS12R	3 378.17	3 378.17	
			DECEMBRE 16 - GENS DU VOYAGE				
322	60632		ATLANTIS STOULS	18368 70 AR	2 436.98	2 436.98	
			ACHAT MATERIEL POUR RESTAURAIONS D'OEUVRES A LA MEDIATHEQUE				
510	617		SOCIETE ICONES	MCFD R	12 282.00	12 282.00	
			ETUDE DE BESOINS EN MATIERE D'ACCES AUX SOINS DE 1ER RECOURS SUR LES CNES DU NORD EST DE MAYENNE COMMUNAUT				
01	66112		TRESORIER PRINCIPAL	MC06010 R	75 394.73	75 394.73	
			ICNE 2016				
TOTAL					98 572.57	98 572.57	

Mayenne, le 10/01/2017

Le Président

Nicolas NGOT



# RATTACHEMENTS

Budget : MAYENNE COMMUNAUTE


Exercice : 2016

FONCT.	NATURE	OPERATION	TIERS	ENGAGEMENT	SOLDE ENG.	ENGAGE	DEGAGE
311	7062		ECOLE DE MUSIQUE	MC1411 R	49 051.32	49 051.32	
			FACTURATION 2016/2017				
311	7062		ECOLE DE MUSIQUE	MC1411A R	13 809.50	13 809.50	
			FACTURATION 2016/2017				
TOTAL					62 860.82	62 860.82	


Mayenne, le 13/01/17

le Président

Michel ANGOT



**COMMUNAUTE  
DE COMMUNES  
MAYENNE COMMUNAUTE**



**Compte  
Administratif  
Signatures**

**2016**

IV - ANNEXE	IV
DECISIONS EN MATIERE DE TAUX DE CONTRIBUTIONS DIRECTES	D1
ARRETE ET SIGNATURES	D2

#### D1 - TAUX DE CONTRIBUTIONS DIRECTES

Libellés	Base notifiées (si connues à la date du vote)	Variation des bases/ (N-1)	Taux appliqué par décision de l'assemblée	Variation de taux/N-1	Produit voté par l'assemblée	Variation du Produit/N-1 (%)
Cotisation foncière des entreprises	14 801 000 €		25,25%	0,00%	3 737 253 €	
Taxe Habitation	38 631 000 €		11,37%	0,00%	4 392 345 €	
Taxe Foncière Bâti	34 421 000 €		0,59%	0,00%	203 084 €	
Taxe Foncière Non Bâti	3 839 000 €		4,04%	0,00%	155 096 €	
<b>TOTAL</b>	<b>91 692 000 €</b>				<b>8 487 778 €</b>	

#### D2 - ARRETE - SIGNATURES

Nombre de membres en exercice / 58 /  
Nombre de membres présents / 51 /  
Nombre de suffrages exprimés / 51 /

VOTES : Pour 50  
Contre  
Abstentions 1

Date de convocation : 23 juin 2017

Présenté par le Président,

A Mayenne, le 29 juin 2017

Le Président,

Délibéré par le Conseil de Communauté de Communes, réuni en session .....

A Mayenne, le 29 juin 2017

Pour les membres du Conseil de Communauté de Communes,  
Le Président,






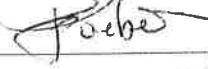


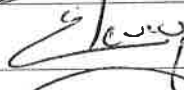









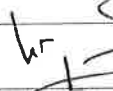











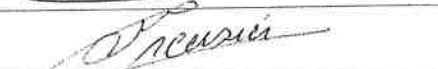













Certifié exécutoire par le Président, compte tenu de la transmission en préfecture, le ....., et de la publication le .....

A Mayenne, le .....



## Conseil Mayenne Communauté du 29 juin 2017

Elus	Signature
M. Ernest GUIHERY	
M. Pierre FORET	
Mme Marie-Dominique MONSIMIER	
M. Grégory HEURTEBIZE	Excusé
M. Jean-Pierre CHOUZY	Excusé
M. Christian SABRAN	
M. David POIRRIER	
M. Loïc JEUSSE	
M. Mickaël DELAHAYE	OK 
Mme Marie-Madeleine FOUBERT	
M. Didier BOITTIN	
Mme Nicole MORIN	
M. Eric NEVEU	
M. Patrick SOUTIF	
M. Jean-Paul COISNON	
M. Pierrick TRANCHEVENT	
M. Jean RAILLARD	Donne pouvoir à Mme SOULARD
Mme Soizick SOULARD	
Mme Marie-France THELIER	
M. Guy BEAUJARD	
M. Rémi SONNET	
Mme Françoise BODINIER	
M. Michel ANGOT	
Mme Florence BAR	OK 
M. Guy BOURGUIN	
Mme Fanny BELLON	
M. Daniel LANDEMAINE	
Mme Rolande LANCIEN	Donne pouvoir à M. BOURGUIN
M. Jean-Pol LESAINT	Donne pouvoir à Mme BELLON

Mme Sandra COUTURIER	
M. Jean-Pierre LE SCORNET	
Mme Madeleine LODE	
M. Jean-Claude LAVANDIER	
Mme Isabelle BEUNEUX	à l'heure en retard (brevet)
M. Yves PAILLASSE	Donne pouvoir à M. LE SCORNET 
Mme Catherine ADAM	
Mme Annick PELE	
M. Olivier REBOURS	Donne pouvoir à M. LANDETHINE
Mme Marie-Claude OLIVIER	
M. Jean-Paul ORDRONNEAU	
Mme Nicole CREUSIER	
M. Michel MORIN	
M. Julien FAUCON	
M. Roger GARNIER	
M. Frédéric BORDELET	
M. Daniel DOYEN	
Mme Patricia GONTIER	
M. Daniel JAMOIS	Excusé
Mme Brigitte FRANGEUL	Excusée
M. Antoine VALPREMIT	
M. Maurice BOISSEAU	
M. Hubert MOLL	
M. Gérard BRODIN	
Mme Joëlle GENEST	
M. Eric TRANSON	
M. Philippe COULON	Donne pouvoir à M. COISON
M. Pierre RIOULT	Excusé
M. Michel PECCATTE	